

Subsecretaría de Comercio Internacional  
Dirección General de Estrategias de Comercio Exterior

**INFORME EVALUATIVO  
DE INTELIGENCIA COMERCIAL**

**REPUBLICA DEL PERU**

Febrero 2010



Ministerio de Relaciones Exteriores,  
Comercio Internacional y Culto

## **INFOCOPA / PERU** *Información Comercial por País*

### **ÍNDICE**

- 1) Ficha País.
- 2) Informe Comercial / Sectores y Productos con Demanda de Importación en el mercado peruano. Se incluye el cruzamiento de la Oferta Exportable Histórica Relevada con las Importaciones de Perú de esos productos de toda procedencia / Nichos de Mercado.
- 3) Esquema Resumen Comercial / Ayuda Memoria. Perfil Tarifario.
- 4) Exportaciones e Importaciones 2009 por Capítulo y Producto.  
Exportaciones e Importaciones 2008 por Capítulo y Producto.  
Estructura / Composición Exportaciones a Perú en 2005,2007 y 2009.
- 5) Balanza Comercial Bilateral, período (2005-2009).



# PERU



Cancillería Argentina

## Información General

|                        |                                |                                      |  |
|------------------------|--------------------------------|--------------------------------------|--|
| <b>Capital:</b>        | Lima                           | <b>Tipo de cambio:</b>               | <a href="http://www.shibuimarkets.com/perl/fx">www.shibuimarkets.com/perl/fx</a> |
| <b>Superficie:</b>     | 1.285 miles de km <sup>2</sup> | <b>Jefe de Estado y de Gobierno:</b> | Presidente Sr. Alan García Pérez   |
| <b>Idioma oficial:</b> | Español                        |                                      |  |
| <b>Población:</b>      | 29,5 millones (2009)           |                                      |  |

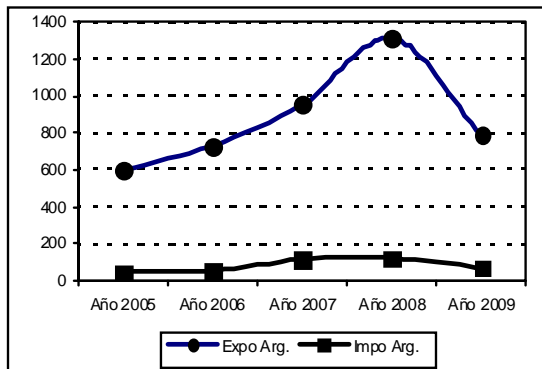
## Indicadores Económicos (Fuente: FMI / IFS)

|  | 2005  | 2006  | 2007  | 2008   | 2009*  |
|--|-------|-------|-------|--------|--------|
| PBI (US\$ miles de millones)             | 79,4  | 92,3  | 107,3 | 127,5  | 127,4  |
| PBI per capita (US\$)                    | 2.917 | 3.340 | 3.803 | 4.448  | 4.377  |
| Crecimiento del PBI real (%)             | 6,8   | 7,7   | 8,9   | 9,8    | 1,5    |
| Balanza Cuenta Corriente (US\$ millones) | 1.148 | 2.854 | 1.220 | -4.180 | -2.708 |
| Balanza Cuenta Corriente (%PBI)          | 1,4   | 3,1   | 1,1   | -3,3   | -2,1   |
| Exportaciones Bienes y Servicios (%PBI)  | 24,8  | 28,7  | 29,2  | 27,6   | 25,5   |
| Inflación (%)                            | 1,6   | 2,0   | 1,8   | 5,8    | 3,2    |
| Tasa de desempleo (%)                    | 9,6   | 7,6   | 7,2   | 7,4    | n/d    |

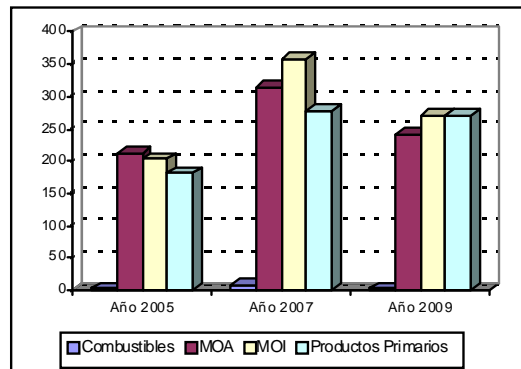
(\* Datos Provisorios)

## Relación Comercial Argentina – Perú (Fuente: Argexim / INDEC)

Comercio bilateral Argentina – Perú (millones US\$)



Composición de las exportaciones argentinas (millones US\$)



Principales productos exportados por Argentina en el 2009 (millones US\$)

|  |                |
|--|----------------|
| Cereales   | 193,51         |
| Grasas y aceites animales o vegetales            | 131,63         |
| Minerales, escorias y cenizas                    | 63,91          |
| Maquinaria no eléctrica                          | 52,69          |
| Residuos y desperdicios de las Ind. alimentarias | 48,70          |
| <b>Total exportaciones 2009</b>                  | <b>786,62</b>  |
| <b>Participación en el total exportado 2009</b>  | <b>1,43%</b>   |
| <b>Tasa de variación promedio anual 08/09</b>    | <b>-40,07%</b> |

Principales productos importados por Argentina en el 2009 (millones US\$)

|   |                |
|---|----------------|
| Prendas de vestir de punto                      | 13,33          |
| Navegación marítima o fluvial                   | 5,19           |
| Cobre y sus manufacturas                        | 4,80           |
| Productos químicos inorgánicos                  | 4,79           |
| Plástico y sus manufacturas                     | 3,91           |
| <b>Total importaciones 2009</b>                 | <b>67,77</b>   |
| <b>Participación en el total importado 2009</b> | <b>0,17%</b>   |
| <b>Tasa de variación promedio anual 08/09</b>   | <b>-43,76%</b> |

## Comercio Global de Perú (Fuente: COMTRADE)\*

Exportaciones de Perú, principales destinos 2008

|           |                  |              |
|-----------|------------------|--------------|
| 1         | EE.UU.           | 18,56%       |
| 2         | China            | 11,99%       |
| 3         | Suiza            | 10,94%       |
| 4         | Canadá           | 6,26%        |
| 5         | Japón            | 5,95%        |
| <b>28</b> | <b>Argentina</b> | <b>0,44%</b> |

\*último dato disponible

Importaciones de Perú, principales orígenes 2008

|          |                  |              |
|----------|------------------|--------------|
| 1        | EE.UU.           | 24,08%       |
| 2        | China            | 10,80%       |
| 3        | Brasil           | 8,95%        |
| 4        | Ecuador          | 6,63%        |
| 5        | Chile            | 5,79%        |
| <b>6</b> | <b>Argentina</b> | <b>5,11%</b> |

## **POSIBILIDADES COMERCIALES**



La mayoría de los peruanos vive de los servicios, de la explotación y exportación de los recursos naturales o de la agricultura, aunque en los últimos años se observa una muy importante diversificación en servicios e industrias ligeras. Los intentos de industrialización en los 50 y 60 y sobretodo los 70, basados en la sustitución de importaciones, se frustraron en gran medida debido a la fuerte crisis económica de finales de los 80 y la aplicación de una drástica política de apertura neoliberal en los 90.

La apertura económica se inició durante el gobierno de Alberto Fujimori en 1990 para hacer frente a una crisis económica muy seria que había minado la industria y provocado una hiperinflación aguda.

A fines del 2006 el gobierno implementó un paquete de medidas económicas que

permitieron fortalecer la economía al mejorar los niveles de inversión expandiendo la producción y las exportaciones. Las materias primas y productos agroindustriales representan grandes potenciales de exportación.

Perú ha facilitado su integración en la economía mundial a través de un enfoque activo para la integración regional y el compromiso de perseguir los acuerdos bilaterales de libre comercio (TLC). Perú ha concluido negociaciones de acuerdos de libre comercio con Chile, Estados Unidos, Singapur y Canadá. También cuenta con un protocolo sobre la aceleración de la liberalización del comercio de bienes y facilitación del comercio con Tailandia.

Perú es también miembro de la Comunidad Andina y la Unión Aduanera parcial ha firmado acuerdos comerciales preferenciales con Cuba, Argentina y Brasil. Perú está negociando acuerdos de libre comercio con China y la UE. Junto con Australia, Vietnam y Estados Unidos ha mostrado interés en participar en un ampliado Acuerdo de Asociación Económica (entre Nueva Zelanda, Brunei, Chile y Singapur). El acuerdo es visto como una vía potencial para el avance al Asia-Pacífico.

En el año 2009 el PBI per capita fue de U\$S 4.377, las exportaciones de bienes y servicios alcanzaron el 25,5% del PBI, mientras que la inflación fue del 3,2% lo que representó un descenso de 44,83% con respecto a 2008.

### **Comercio Bilateral**

La relación comercial entre la Argentina y Perú durante el quinquenio 2005-2009 se ha caracterizado por un constante saldo favorable para nuestro país. El total comercializado entre ambos Estados en promedio anual durante este periodo fue U\$S 957,28 millones. En el año 2005 el comercio bilateral totalizó U\$S 644,29 millones, mientras que en 2009 se registró un total de U\$S 854,39 millones, lo cual significó un incremento de 32,61%. La variación promedio anual del quinquenio 2005-2009 de las exportaciones argentinas a Perú fue 12,48%, en cuanto a las importaciones argentinas de dicho origen, la variación ha sido 25,02%.

Si comparamos los años 2008-2009, notamos que se ha registrado un descenso de las exportaciones argentinas hacia este mercado de 40,07%, debido principalmente a la caída en la venta de cereales, pasando de U\$S 1.312,54 millones a U\$S 786,62 millones. En cuanto a la demanda Argentina desde este origen, la misma sufrió una disminución de 43,76% ya que durante 2008 las importaciones totalizaron U\$S 120,51 millones, mientras que en 2009 fueron U\$S 67,77 millones.

Entre los principales productos exportados por la Argentina en 2009 pueden citarse: Cereales (24,60%), Grasas y aceites animales o vegetales (16,73%), Minerales, escorias y cenizas (8,13%), Maquinaria no eléctrica (6,70%), y Residuos y desperdicios de la ind. alimentaria (6,19%). Estos capítulos representan el 62,34% del total exportado.

Entre los principales productos importados por Argentina de este mercado se destacan: Prendas de vestir y accesorios de vestir de punto (19,67%), Navegación marítima o fluvial (7,66%), Cobre y sus manufacturas (7,08%) y Productos químicos inorgánicos (7,06%) y Plástico y sus manufacturas (5,77%). Estos capítulos representan el 47,25% del total importado.

Del cruzamiento informático de las importaciones peruanas de todo origen con la oferta exportable histórica Argentina, se pueden en principio identificar rubros de interés para nuestro país para los cuales hay demanda por parte del Perú, a saber:

a) Sector alimenticio: (Cap. 2, 3, 4, 8, 12, 15, 17, 18, 19, 20, 22, 23)

Carne bovina deshuesada fresca o refrigerada(\*\*), carne bovina deshuesada congelada(\*\*), hígados bovinos congelados(\*\*), gallos o gallinas sin trocear congelados(\*\*), filetes de pescado congelado(\*), camarones y langostinos, invertebrados acuáticos(\*\*), leche nata en polvo(\*\*), leche entera en polvo(\*\*), queso de pasta dura(\*\*), miel natural, naranjas, mandarinas, pomelos, limones, uvas frescas, uvas secas(\*\*), manzanas frescas(\*\*), peras y membrillos frescos(\*\*), ciruelas frescas, ciruelas secas, maníes crudos s/cáscara p/siembra(\*\*), aceite de maní en bruto, aceite de oliva virgen(\*\*), azúcar de caña en bruto sin aromatizar ni colorear(\*), azúcar de caña o remolacha y sacarosa químicamente pura ncop.(\*), frutuosas con contenido > a 50%, goma de mascar, artículos de confitería sin cacao(\*\*), chocolates sin rellenar(\*), chocolate y preparaciones alimenticias con cacao(\*\*), leche modificada para niños acondicionada para la venta por menor(\*\*), papas preparadas o conservadas congeladas(\*\*), aceitunas preparadas o conservadas sin vinagre sin congelar(\*\*), jaleas y mermeladas(\*\*), maníes preparados o conservados ncop.(\*\*), duraznos preparados en formas ncop. en envases <= a 5Kg.(\*\*), jugo de naranja sin adición de alcohol congelado, jugo de pomelo, jugo de uva incluido el mosto(\*\*), jugo de manzana(\*\*), jugos de frutos o de hortalizas sin fermentar(\*), vino espumoso(\*\*), vinos excluidos espumosos en envases <= de 2 L.(\*\*) , vino excluidos espumosos en envases > a 2L.(\*\*), alimentos para perros o gatos(\*), acondicionados p/venta por menor(\*\*) .

b) Sector químicos: (Cap. 26, 28, 29, 30, 33, 38)

Sulfuros de minerales de cobre, óxidos de boro ácidos bóricos(\*), disulfuro de carbono(\*\*), los demás cloruros(\*), sulfato de cromo(\*\*), tetraborato de sodio excluido anhidro(\*\*), dicromato de sodio, carburo de calcio(\*\*), nitruro de boro(\*\*), hidrocarburos acíclicos saturados, ciclohexano, estireno(\*\*), alcohol propílico(\*\*), n-Decanol(\*), anhídrido maléico(\*\*), ácido tartárico(\*), ácido 2-4-diclofenoxiacético(\*), trifuralina, acetanilida(\*), diisocianato de difenilmetano(\*), ácido nicotínico y su sal de lisina(\*), ACTH, vacuna contra la rabia(\*), medicamentos c/penicilinas, estreptomycinas o derivados acondicionados para la venta(\*\*), medicamentos c/cloranfenicol(\*\*), medicamentos c/hormonas córtico suprarrenales(\*\*), medicamentos a base de hormona del crecimiento(\*\*), medicamentos con Vimblastina o derivados(\*\*), medicamentos con folinato de calcio(\*\*), medicamentos con estreptoquinasa(\*\*) aceites esenciales de limón(\*\*), mezclas de sustancias odoríficas(\*\*), sombras y delineadores

para maquillajes de los ojos(\*\*), prep. de belleza o de maquillaje(\*), champúes, preparaciones capilares(\*\*), preparaciones para afeitar(\*\*), desodorantes corporales y antitranspirantes(\*\*), preparaciones para perfumar o desodorizar(\*\*), insecticida para uso domestico(\*\*), herbicidas(\*), catalizadores como sustancia activa(\*)).

c) Sector plástico y sus manufacturas: (Cap 39)

Polietileno(\*\*), polipropileno, poliisobutileno(\*\*), poliestireno(\*), policloruro de vinilo(\*), ácidos poli acrílicos(\*), polioxifenileno(\*), politereftalato de etileno(\*\*), poliamidas(\*\*), carboximetilcelulosa y sus sales(\*), caucho clorado(\*), accesorios para tubería(\*\*), placas cintas y otras formas planas(\*\*), placas laminas y tiras de polímeros de etileno(\*\*), de polímeros de propileno(\*), placas, hojas y tiras de poli cloruro de vinilo (\*\*), placas y tiras de polímeros de cloruro de vinilo rígidas y flexibles no celular(\*), placas, láminas, hojas y tiras de resina(\*\*), bolsas y cucuruchos de plástico(\*\*), bombonas botellas frascos y artículos similares de plástico(\*\*), tapones tapas cápsulas(\*\*), artículos para transporte(\*), arandelas de plástico(\*)).

d) Sector pieles y cueros y sus manufacturas: (Cap. 41, 42, 64)

Cueros y pieles bovinos o equinos en bruto, cueros y pieles curtidos de bovino, cueros y pieles curtidos de bovino(\*), cueros y pieles curtidos de bovino, depilados, húmedos, ncop.(\*), cueros y pieles enteros de bovino preparados después del curtido(\*\*), cueros y pieles de bovino excluido enteros preparados después del curtido plena flor(\*\*), cueros y pieles de bovino excluido enteros preparados después del curtido, divididos con la flor(\*\*), cueros y pieles de bovino excluido enteros preparados después del curtido(\*\*), artículos de talabartería para animales(\*\*), prendas de vestir de cuero(\*), cintos cinturones y bandoleras de cuero(\*) , otras manufacturas de cuero(\*) , parte superior de calzado, calzado con suela de caucho, plástico o cuero(\*), calzado deportivo con suela de caucho, plástico(\*), suelas y tacos de cuero(\*)).

e) Sector madera y muebles: (cap.44 y 94)

Maderas en plaquitas, maderas ncop. en bruto, maderas aserradas de coníferas(\*), carbón vegetal, tablero de fibra de madera(\*), muebles de madera(\*), partes de asientos (madera, cuero, metal, plástico)(\*\*).

d) Sector textil: (Cap. 58, 59, 60, 61, 62, 63)

Tejidos de algodón, napas tramadas p/neumáticos(\*), telas impregnadas, recubiertas o estratificadas con plástico, ncop.(\*\*), telas cauchutadas(\*\*), gasas y telas p/cerner(\*\*), productos y artículos textiles p/ usos técnicos(\*), tejidos de punto(\*), camisas de punto de algodón p/ hombres o niños(\*), bragas de punto de algodón(\*\*)/ de fibras sintéticas o artificiales(\*\*), t-shirts y camisetas interiores de algodón(\*), t-shirts y camisetas interiores excluido algodón(\*), suéteres, pullovers, chalecos de algodón(\*)/ de fibras sintéticas(\*), prendas y accesorios de vestir de punto de algodón para bebes(\*\*)/ excluidos de punto(\*\*), bañadores de punto(\*\*), pantalones largos, cortos, c/peto y shorts excluidos de punto, de algodón, para hombres o niños(\*), pantalones largos, cortos, c/peto y shorts excluidos de punto, de algodón, para mujeres o niñas(\*\*), camisas excluidas de punto de algodón p/hombres y niños(\*), corpiños(\*\*), partes de accesorios de vestir no expresados ni comprendidos en otra parte excluidos de punto(\*\*), suéteres, ropa de cama(\*), bolsas para envasar de polietileno o polipropileno(\*), artículos confeccionados ncop, sin tejer(\*)).

f) Maquinas, aparatos y artefactos mecánicos: (Cap 84)

Motores de embolo alternativo(\*), motores de émbolo diesel o semidiesel(\*), carburadores y partes p/motores de encendido por chispa(\*), partes de turbinas y ruedas hidráulicas(\*), turbinas de gas de potencia, partes de turbinas de gas(\*\*), bombas p/gasolina o alcohol, p/motores de encendido por chispa(\*), partes de bombas para líquidos(\*), compresores de aire(\*\*), congeladores ncop.(\*), equipos p/ refrigeración o aire acondicionado(\*), partes de refrigeradores congeladores(\*\*), aparatos p/calentamiento instantáneo de agua(\*), secadores p/productos agrícolas, secadores p/madera pasta, intercambiadores de calor(\*\*), filtros electrostáticos(\*\*), partes de aparatos para filtrar o depurar gases(\*), maquinas y aparatos para llenar cerrar encapsular o etiquetar botellas(\*), maquinas y aparatos para empaquetar o

embalar mercancías(\*\*), aparatos mecánicos para proyectar dispersar o pulverizar materiales líquidos o polvos(\*\*), ascensores y montacargas(\*\*), aparatos elevadores o transportadores de mercancías(\*), niveladoras articuladas(\*), partes de maquinas de aparatos de partidas 8426 8429 8430(\*), arados, gradas de discos agrícolas(\*\*), sembradoras abonadoras(\*), cortadoras de césped(\*), guadañadoras(\*), prensas para paja o forrajes, cosechadoras-trilladoras(\*), partes de maquinas agrícola(\*), maquinas ordeñadoras(\*\*), maquinas para el tratamiento de la leche(\*), maquinas y aparatos para la agricultura(\*), cilindros de laminadores(\*), unidades de proceso digitales(\*), controladoras de terminales(\*), partes y accesorios de máquinas para procesamiento de datos(\*), prensas ncop(\*), válvulas reductoras de presión(\*\*), juegos de grifería p/cocinas y baños(\*\*), partes de válvulas tipo aerosol o artículos de grifería(\*), rodamientos de bolas radiales(\*), cigüeñales(\*), cajas de cojinetes s/ rodamientos incorporados(\*), variadores de velocidad(\*).

g) Máquinas, aparatos y material eléctrico y sus partes: (Cap 85)

Partes identificables como destinadas a las máquinas de las partidas 85(\*), transformadores de dieléctrico(\*), cargadores de acumuladores(\*), motores de arranque(\*), generadores eléctricos(\*), partes de aparatos y dispositivos eléctricos de encendido o arranque(\*), aparatos alumbrado señalización(\*), limpiaparabrisas(\*), partes de aparatos eléctrico para telefonía telegrafía(\*), aparatos emisores con un aparato receptor incorporado(\*), receptores de radiodifusión c/1 fuente de energía exterior(\*), disyuntores para tensión <1000 voltios(\*), cables y conductores eléctricos coaxiales(\*), conductores eléctricos para tensión <= a 80v(\*)/> a 80 v(\*\*), controladores numéricos(\*\*), unidad conmutadora de conversión(\*).

h) Vehículos automóviles y demás vehículos terrestres sus partes y accesorios: (Cap 87)

Tractores de carreteras para semirremolques(\*), chasis con motor incorporado de vehículos para transporte(\*), carrocerías de vehículos motocultores(\*), paragolpes defensas y sus partes(\*), guardabarros y sus partes(\*), frenos y servofrenos y sus partes de vehículos automóviles(\*), cajas de cambio(\*), ejes con diferencial(\*), ejes portadores y sus partes(\*), ruedas y sus partes y accesorios(\*), amortiguadores de suspensión de vehículos automóviles(\*), embragues y sus partes(\*), partes y accesorios de vehículos automóviles(\*).

i) Otros rubros: (Cap. 40, 49, 64, 69, 73, 82, 89, 90)

Útiles de embutir estampar o punzonar(\*), llaves de ajuste de mano(\*\*), placas y baldosas de cerámicas esmaltadas y barnizadas\*/ sin esmaltar ni barnizar(\*), recipientes p/ gases comprimidos o licuados(\*), estufas parrillas(\*\*), manufacturas de hierro o acero ncop.(\*), contadores de gas natural comprimido(\*\*), contadores de electricidad(\*\*), reguladores de voltaje electrónicos(\*\*), circuitos impresos con componentes eléctricos o electrónicos(\*\*), correas de transmisión estriadas sin fin de caucho vulcanizado(\*), correas sin fin sin estriar de caucho vulcanizado ncop.(\*), correas de transmisión s/fin, de caucho vulcanizado(\*\*), correas de transmisión de caucho vulcanizado(\*), neumáticos de caucho nuevos para automóviles (\*), neumáticos nuevos de caucho para camiones(\*), otros impresos ncop.(\*\*), barcos c/motor p/ recreo, lentes de contacto(\*), aparatos de centellografía(\*\*), endoscopios(\*), instrumentos y aparatos p/transfusión de sangre(\*), aparatos de oxigenoterapia(\*), aparatos de rayos X(\*), aparatos de radiocobalto(\*\*).

Observaciones:

- El asterisco (\*) indica los productos que Argentina ha exportado al Perú y para los cuales habría posibilidades de expansión de nuestras ventas.

El doble asterisco (\*\*) indica que Argentina se encuentra entre los primeros cinco (5) proveedores de ese bien al Perú.

- No existen restricciones a los productos argentinos históricamente exportados al Perú. No obstante, pueden existir demoras en el otorgamiento de habilitaciones a establecimientos productores de bienes pecuarios.<sup>1</sup>

---

<sup>1</sup> Fuente: DIELA



# **PERU: Nichos de Mercado**

*(Sugerido por nuestra Embajada en Lima)*

## **Los productos argentinos con mayor potencial para ingresar al Perú son los siguientes:**

- BIENES DE CAPITAL PARA EL SECTOR MINERO Y LA CONSTRUCCION.
- MAQUINARIA Y EQUIPOS DE INGENIERIA CIVIL
- MAQUINAS PARA EL PROCESAMIENTO DE DATOS
- EQUIPOS DE TELECOMUNICACIONES
- BOMBAS, COMPRESORES, VENTILADORES Y APARATOS DE FILTRADO
- MAQUINARIA TEXTIL Y PARA TRABAJAR CUEROS
- EQUIPOS MECANICOS DE MANIPULACION
- APARATOS ELECTRICOS PARA EMPALME
- INSTRUMENTOS Y APARATOS DE MEDICION
- CAMIONES
- REMOLCADORES
- VOLQUETES PARA USO FUERA DE RED DE CARRETERAS
- NEUMATICOS
- QUESOS
- PRODUCTOS GOURMET
- LECHE DE SOJA
- MERMELADA DE FRUTAS
- ACEITE DE OLIVA EXTRA VIRGEN
- MEDICAMENTOS
- EQUIPAMIENTO MEDICO
- PAPELERIA Y UTILES ESCOLARES
- SOFTWARE

Para mayor información contactar: Sección Económica y Comercial de la Embajada Argentina en Perú. Email: [secomperu@terra.com.pe](mailto:secomperu@terra.com.pe); [hagsecomperu@terra.com.pe](mailto:hagsecomperu@terra.com.pe)

# IMPORTACIONES DE PERU EN BASE A LA OFERTA EXPORTABLE HISTÓRICA ARGENTINA

(en dólares)

| P.A.    | DESCRIPCION DEL PRODUCTO   | ORIGEN    | 2004       | 2005       | 2006       | 2007       | 2008       | Total 2004-2008 | PARTICIPACION<br>% Argentina 2004<br>2008 | Incremento %<br>Participación | Incremento %<br>Interanual | Dinamismo Principales<br>Exportadores a PERU                          | Principales<br>Exportadores a PERU                                 |
|---------|--|-----------|------------|------------|------------|------------|------------|-----------------|---|-------------------------------|----------------------------|---|--|
| '020130 | Carne bovina,deshuesada,fresca o refrigerada   | Mundo     | 4.892.049  | 5.675.006  | 5.114.695  | 5.270.962  | 7.168.315  | 28.121.027      |   |                               | 11.30%                     | Argentina , EEUU, Brasil, Bolivia (Plurinational State of), Paraguay, | Argentina , Paraguay, Brasil, Bolivia (Plurinational State of),    |
|         |  | Argentina | 3.375.488  | 3.396.886  | 1.659.556  | 2.510.906  | 1.907.166  | 12.850.002      | 45.70%                                    | 47.80%                        | -49.96%                    |   |  |
| '020230 | Carne bovina,deshuesada,congelada  | Mundo     | 3.595.693  | 3.988.908  | 4.329.936  | 4.689.071  | 5.684.093  | 22.287.701      |   |                               | 12.25%                     | Paraguay, Bolivia (Plurinational State of), Brasil, Argentina , EEUU, | Brasil, Bolivia (Plurinational State of), Argentina , Paraguay,    |
|         |  | Argentina | 1.499.870  | 1.120.576  | 428.274    | 1.243.203  | 733.812    | 5.025.735       | 22.55%                                    | 27.31%                        | -17.87%                    |   |  |
| '020622 | Hígados bovinos congelados   | Mundo     | 1.942.636  | 2.261.540  | 1.544.668  | 2.256.162  | 4.586.451  | 12.591.457      |   |                               | 33.52%                     | EEUU, Brasil, Uruguay, Paraguay, Argentina ,                          | EEUU, Argentina , Paraguay, Uruguay, Brasil,                       |
|         |  | Argentina | 1.770.739  | 1.799.039  | 253.476    | 321.221    | 364.584    | 4.509.059       | 35.81%                                    | 49.55%                        | -64.80%                    |   |  |
| '020712 | Gallos o gallinas s/trocear,congelados   | Mundo     | 1.144.290  | 2.145.361  | 2.374.217  | 2.945.035  | 3.533.890  | 12.142.793      |   |                               | 35.55%                     | Brasil, Bolivia (Plurinational State of), Chile, Argentina , EEUU,    | Brasil, Argentina , Chile, Bolivia (Plurinational State of), EEUU, |
|         |  | Argentina | 82.350     | 371.994    | 724.726    | 912.003    | 734.774    | 2.825.847       | 23.27%                                    | 13.99%                        | -19.83%                    |   |  |
| '030420 | Filetes de pescado congelados  | Mundo     | 144.419    | 386.166    | 329.198    | 971.980    | 1.600.433  | 3.432.196       |   |                               | 103.14%                    | EEUU, Chile, Canada, Ecuador, Viet Nam,                               | EEUU, Chile, Viet Nam, Ecuador, Canada,                            |
|         |  | Argentina | 397        | 2.606      | 73.769     | 123        | 0          | 76.895          | 2.24%                                     | 0.14%                         | 607.73%                    |   |  |
| '030613 | Camarones,langostinos y similares congelados   | Mundo     | 18.544     | 0          | 1          | 296.213    | 95.758     | 410.516         |   |                               | 7,405,233.08%              | Japón, Malasia, EEUU, Francia, Colombia,                              | Japón, Francia, Malasia, EEUU, Colombia,                           |
| '030799 | Invertebrados acuáticos,excluidos crustáceos,p/alimentación humana,excluidos vivos,frescos o refrigerados    | Mundo     | 755.259    | 1.705.933  | 1.419.202  | 5.283.517  | 10.812.846 | 19.976.757      |   |                               | 121.50%                    | Japón, España, Uruguay, Chile, Argentina ,                            | Japón, Argentina , Uruguay, Chile, España,                         |
|         |  | Argentina | 253.817    | 299.133    | 89.673     | 82.770     | 689.730    | 1.415.123       | 7.08%                                     | 19.99%                        | -69.43%                    |   |  |
| '040210 | Leche,nata en polvo,gránulos o simil.c/cont.de arsénico,plomo o cobre < a 5 ppm.y materias grasas <= al 1,5% | Mundo     | 17.830.756 | 11.783.532 | 18.140.259 | 33.084.867 | 35.367.182 | 116.206.596     |   |                               | 27.33%                     | Nueva Zelanda, Australia, Argentina , EEUU, Reino Unido,              | Nueva Zelanda, EEUU, Argentina , Australia, Reino Unido,           |
|         |  | Argentina | 2.085.331  | 180.205    | 1.630.924  | 3.913.483  | 9.735.280  | 17.545.223      | 15.10%                                    | 19.61%                        | 186.25%                    |   |  |

| P.A.    | DESCRIPCION DEL PRODUCTO   | ORIGEN    | 2004       | 2005       | 2006       | 2007       | 2008       | Total 2004-2008 | PARTICIPACION<br>% Argentina 2004<br>2008 | Incremento %<br>Participación | Incremento %<br>Interanual | Dinamismo Principales<br>Exportadores a PERU                                   | Principales<br>Exportadores a PERU   |
|---------|--|-----------|------------|------------|------------|------------|------------|-----------------|---|-------------------------------|----------------------------|--|--|
| '040221 | Leche entera, en polvo, gránulos o similares, s/azucarar, c/contenido de materias grasas > al 1,5% | Mundo     | 18.844.408 | 15.064.793 | 22.122.823 | 25.187.135 | 18.125.851 | 99.345.010      |   |                               | 3.15%                      | Bolivia (Plurinational State of), Nueva Zelanda, Australia, <b>Argentina</b> , | Bolivia (Plurinational State of), <b>Argentina</b> , Reino Unido, Nueva Zelanda, |
|         |  | Argentina | 2.607.469  | 1.593.893  | 10.898.877 | 769.468    | 1.729.950  | 17.599.657      | 17.72%                                    | 11.69%                        | 72.71%                     |  |  |
| '040690 | Queso de pasta dura c/contenido de humedad < al 36,0%  | Mundo     | 2.852.441  | 3.054.302  | 3.560.734  | 4.041.739  | 5.857.032  | 19.366.248      |   |                               | 20.52%                     | <b>Argentina</b> , EEUU, Países Bajos, Francia, Uruguay,                       | <b>Argentina</b> , Uruguay, EEUU, Países Bajos, Francia,                         |
|         |  | Argentina | 891.554    | 990.701    | 1.426.424  | 794.780    | 685.524    | 4.788.983       | 24.73%                                    | 21.48%                        | -50.08%                    |  |  |
| '040900 | Miel natural   | Mundo     | 6.642      | 324        | 15.080     | 71         | 33.659     | 55.776          |   |                               | 12,916.68%                 | Austria, Chile, China, Colombia,   | China, Chile, Colombia, Austria,   |
| '080510 | Naranjas   | Mundo     | 65.655     | 62.604     | 52.803     | 43.760     | 13.953     | 238.775         |   |                               | -26.39%                    | Brasil, Chile, India, EEUU,  | Chile, EEUU, India, Brasil,  |
| '080520 | Mandarinas   | Mundo     | 24.921     | 0          | 10.009     | 828        | 1.538      | 37.296          |   |                               | -51.49%                    | Brasil, Guatemala, Pakistan,   | Pakistan, Guatemala, Brasil,   |
| '080540 | Toronjas o pomelos   | Mundo     | 44.046     | 21.032     | 36.396     | 24.515     | 5.184      | 131.173         |   |                               | -22.67%                    | Chile,   | Chile,   |
| '080550 | Limonos  | Mundo     | 0          | 0          | 0          | 12         | 0          | 12              |   |                               | -100.00%                   | Latvia,  | Latvia,  |
| '080610 | Uvas frescas   | Mundo     | 181.352    | 400.172    | 331.289    | 818.969    | 1.079.350  | 2.811.132       |   |                               | 70.61%                     | Chile, EEUU,   | Chile, EEUU,   |
| '080620 | Uvas secas incluidas las pasas   | Mundo     | 4.595.238  | 6.886.841  | 5.430.876  | 6.067.348  | 9.176.185  | 32.156.488      |   |                               | 22.92%                     | <b>Argentina</b> , Chile,  | Chile, <b>Argentina</b> ,  |
|         |  | Argentina | 0          | 0          | 0          | 57.560     | 148.392    | 205.952         | 0.64%                                     | 0.81%                         | -100.00%                   |  |  |
| '080810 | Manzanas frescas   | Mundo     | 7.570.714  | 8.909.537  | 9.836.695  | 11.580.316 | 15.716.646 | 53.613.908      |   |                               | 20.38%                     | <b>Argentina</b> , Chile, Latvia, EEUU,  | Chile, EEUU, <b>Argentina</b> , Latvia,  |
|         |  | Argentina | 0          | 0          | 16.464     | 30.008     | 4.252      | 50.724          | 0.09%                                     | 0.01%                         | -54.43%                    |  |  |
| '080820 | Peras y membrillos frescos   | Mundo     | 1.713.602  | 2.879.456  | 2.550.367  | 3.682.176  | 5.332.831  | 16.158.432      |   |                               | 36.45%                     | Chile, Colombia, <b>Argentina</b> , Latvia, EEUU,                              | Chile, EEUU, <b>Argentina</b> , Colombia, Latvia,                                |
|         |  | Argentina | 0          | 0          | 0          | 80.010     | 309.953    | 389.963         | 2.41%                                     | 2.91%                         | -100.00%                   |  |  |
| '080940 | Ciruelas y endrinas frescas  | Mundo     | 543.794    | 788.178    | 640.974    | 714.092    | 951.668    | 3.638.706       |   |                               | 17.74%                     | Chile, EEUU,   | Chile, EEUU,   |
| '081320 | Ciruelas secas, c/carozo   | Mundo     | 1.099.666  | 1.277.933  | 916.454    | 1.556.150  | 1.627.687  | 6.477.890       |   |                               | 15.58%                     | Chile,   | Chile,   |

| P.A.    | DESCRIPCION DEL PRODUCTO                                      | ORIGEN    | 2004       | 2005       | 2006       | 2007       | 2008       | Total 2004-2008 | PARTICIPACION<br>% Argentina 2004<br>2008 | Incremento %<br>Participación | Incremento %<br>Interanual | Dinamismo Principales<br>Exportadores a PERU                               | Principales<br>Exportadores a PERU   |
|---------|---|-----------|------------|------------|------------|------------|------------|-----------------|---|-------------------------------|----------------------------|--|--|
| '120220 | Maníes crudos s/cáscara p/siembra                             | Mundo     | 1.774.403  | 2.740.600  | 2.065.993  | 3.791.537  | 8.065.125  | 18.437.658      |   |                               | 56.52%                     | Bolivia (Plurinational State of), Brasil, Chile, <b>Argentina</b> , China, | Bolivia (Plurinational State of), Brasil, <b>Argentina</b> , China, Chile, |
|         |   | Argentina | 0          | 63.608     | 121.708    | 636.734    | 384.750    | 1.206.800       | 6.55%                                     | 2.39%                         | 78.63%                     |  |  |
| '150810 | Aceite de maní en bruto                                       | Mundo     | 0          | 0          | 3.563      | 2.850      | 0          | 6.413           |   |                               | -80.00%                    | EEUU,  | EEUU,  |
| '150910 | Aceite de oliva virgen  | Mundo     | 819.912    | 609.371    | 622.195    | 608.068    | 777.963    | 3.437.509       |   |                               | 0.52%                      | <b>Argentina</b> , España, Túnez, Italia, Chile,                           | España, Italia, Túnez, Chile, <b>Argentina</b> ,                           |
|         |   | Argentina | 0          | 0          | 1.040      | 4.860      | 121.792    | 127.692         | 3.71%                                     | 7.83%                         | 16.83%                     |  |  |
| '170111 | Azúcar de caña, en bruto sin aromatizar ni colorear           | Mundo     | 3.256.512  | 9.368.522  | 15.699.630 | 12.512.980 | 11.320.336 | 52.157.980      |   |                               | 56.36%                     | Costa Rica, Nicaragua, Colombia, Bolivia (Plurinational State of),         | Guatemala, Colombia, Bolivia (Plurinational State of), Costa Rica,         |
|         |   | Argentina | 0          | 0          | 0          | 16         | 3          | 19              | 0.00%                                     | 0.00%                         | -100.00%                   |  |  |
| '170199 | Azúcar de caña o remolacha y sacarosa químicamente pura ncop. | Mundo     | 43.694.932 | 59.997.377 | 75.581.716 | 73.878.093 | 53.035.263 | 306.187.381     |   |                               | 8.20%                      | Ecuador, Colombia, Bolivia (Plurinational State of), Brasil, El Salvador,  | Colombia, Bolivia (Plurinational State of), Ecuador, Brasil, El            |
|         |   | Argentina | 0          | 0          | 0          | 210        | 0          | 210             | 0.00%                                     | 0.00%                         | -100.00%                   |  |  |
| '170260 | Fructosas c/contenido > a 50%                                 | Mundo     | 2.940      | 0          | 0          | 8.041      | 0          | 10.981          |   |                               | -100.00%                   | Brasil, EEUU,  | EEUU, Brasil,  |
| '170410 | Goma de mascar, incluso recubierta de azúcar                  | Mundo     | 7.362.112  | 9.539.462  | 11.947.352 | 14.660.517 | 15.287.339 | 58.796.782      |   |                               | 20.45%                     | Bolivia (Plurinational State of), Colombia, Brasil, Ecuador, EEUU,         | Colombia, Ecuador, EEUU, Bolivia (Plurinational State of),                 |
|         |   | Argentina | 0          | 0          | 0          | 24.382     | 30.531     | 54.913          | 0.09%                                     | 0.10%                         | -100.00%                   |  |  |
| '170490 | Artículos de confitería s/cacao excluido goma de mascar       | Mundo     | 7.081.280  | 7.524.461  | 8.901.662  | 11.152.091 | 13.339.492 | 47.998.986      |   |                               | 17.36%                     | Ecuador, Colombia, <b>Argentina</b> , Brasil, Chile,                       | Colombia, Ecuador, <b>Argentina</b> , Chile, Brasil,                       |
|         |   | Argentina | 752.246    | 544.363    | 572.198    | 632.051    | 619.130    | 3.119.988       | 6.50%                                     | 7.63%                         | -46.11%                    |  |  |
| '180632 | Chocolates s/rellenar   | Mundo     | 1.075.246  | 1.491.641  | 2.369.034  | 3.049.195  | 2.947.105  | 10.932.221      |   |                               | 30.73%                     | EEUU, Chile, Ecuador, España, Brasil,                                      | EEUU, Chile, Ecuador, España, Brasil,                                      |
|         |   | Argentina | 20.889     | 8.664      | 0          | 113.882    | 17.664     | 161.099         | 1.47%                                     | 1.27%                         | -100.00%                   |  |  |
| '180690 | Chocolate y preparaciones alimenticias c/cacao, ncop.         | Mundo     | 4.022.811  | 5.451.249  | 5.193.159  | 6.337.783  | 9.689.024  | 30.694.026      |   |                               | 26.42%                     | Brasil, España, Chile, <b>Argentina</b> , EEUU,                            | Chile, EEUU, <b>Argentina</b> , España, Brasil,                            |
|         |   | Argentina | 727.348    | 659.193    | 881.781    | 1.096.673  | 1.083.513  | 4.448.508       | 14.49%                                    | 14.63%                        | -35.47%                    |  |  |

| P.A.    | DESCRIPCION DEL PRODUCTO   | ORIGEN    | 2004      | 2005      | 2006       | 2007       | 2008       | Total 2004-2008 | PARTICIPACION<br>% Argentina 2004<br>2008 | Incremento %<br>Participación | Incremento %<br>Interanual | Dinamismo Principales<br>Exportadores a PERU                  | Principales<br>Exportadores a PERU                            |
|---------|--|-----------|-----------|-----------|------------|------------|------------|-----------------|---|-------------------------------|----------------------------|---|---|
| '190110 | Leche modificada<br>p/niños,acondicionada p/la venta por<br>menor          | Mundo     | 7.106.269 | 7.415.719 | 12.067.435 | 14.192.897 | 19.413.730 | 60.196.050      |   |                               | 30.37%                     | España, Irlanda, Méjico,<br>Chile, <b>Argentina</b> ,         | Méjico, Irlanda, España,<br><b>Argentina</b> , Chile,         |
|         |  | Argentina | 504.030   | 777.556   | 1.066.287  | 1.306.067  | 1.669.839  | 5.323.779       | 8.84%                                     | 7.85%                         | -35.09%                    |   |   |
| '200410 | Papas preparadas o conservadas<br>s/vinagre o ácido acético,congeladas     | Mundo     | 2.353.597 | 2.934.995 | 3.781.830  | 3.484.307  | 5.282.144  | 17.836.873      |   |                               | 24.32%                     | Países Bajos, Canada,<br>EEUU, <b>Argentina</b> ,<br>Bélgica, | Países Bajos, Canada,<br>EEUU, <b>Argentina</b> ,<br>Bélgica, |
|         |  | Argentina | 215.035   | 186.342   | 329.227    | 416.785    | 584.220    | 1.731.609       | 9.71%                                     | 10.10%                        | -24.18%                    |   |   |
| '200570 | Aceitunas preparadas o conservadas<br>s/vinagre o ácido acético,s/congelar | Mundo     | 25.758    | 85.998    | 65.214     | 39.526     | 52.540     | 269.036         |   |                               | 50.81%                     | Italia, España, EEUU,<br>Chile, <b>Argentina</b> ,            | España, <b>Argentina</b> ,<br>EEUU, Chile, Italia,            |
|         |  | Argentina | 0         | 36.720    | 670        | 25         | 1.118      | 38.533          | 14.32%                                    | 1.06%                         | -98.61%                    |   |   |
| '200799 | Jaleas y mermeladas  | Mundo     | 1.581.480 | 3.070.986 | 4.841.259  | 3.990.098  | 5.404.043  | 18.887.866      |   |                               | 42.42%                     | China, Australia,<br>Guatemala, Chile,<br><b>Argentina</b> ,  | Chile, <b>Argentina</b> ,<br>Australia, Guatemala,<br>China,  |
|         |  | Argentina | 1.070.721 | 2.016.054 | 1.622.634  | 1.162.035  | 1.112.183  | 6.983.627       | 36.97%                                    | 44.14%                        | -61.98%                    |   |   |
| '200811 | Maníes preparados o conservados en<br>formas ncop.                         | Mundo     | 170.513   | 292.836   | 497.131    | 1.038.167  | 2.003.728  | 4.002.375       |   |                               | 85.84%                     | Brasil, Chile, <b>Argentina</b> ,<br>China, EEUU,             | Brasil, <b>Argentina</b> , China,<br>EEUU, Chile,             |
|         |  | Argentina | 38.005    | 81.362    | 93.165     | 219.431    | 111.000    | 542.963         | 13.57%                                    | 13.91%                        | -12.49%                    |   |   |
| '200870 | Duraznos preparados en formas<br>ncop.,en envases <= a 5 kg.               | Mundo     | 8.337.234 | 7.225.542 | 6.654.217  | 10.801.742 | 17.827.031 | 50.845.766      |   |                               | 26.53%                     | Méjico, China, Chile,<br><b>Argentina</b> , Grecia,           | Chile, Grecia, <b>Argentina</b> ,<br>China, Méjico,           |
|         |  | Argentina | 18.350    | 48.215    | 60.228     | 255.583    | 0          | 382.376         | 0.75%                                     | 0.11%                         | 37.32%                     |   |   |
| '200911 | Jugo de naranja s/fermentar y s/adición<br>de alcohol ,congelado           | Mundo     | 169.575   | 181.651   | 273.815    | 561.921    | 694.972    | 1.881.934       |   |                               | 46.69%                     | Brasil, EEUU, Méjico,<br>Chile, Canada,                       | Brasil, Méjico, Chile,<br>EEUU, Canada,                       |
| '200929 | Jugo de toronja o pomelo excluido de<br>valor Brix <= a 20                 | Mundo     | 0         | 0         | 56.246     | 0          | 49.050     | 105.296         |   |                               | -100.00%                   | EEUU,   | EEUU,   |
| '200969 | Jugo de uva(incluido el mosto)excluido<br>de valor Brix <= a 31            | Mundo     | 40.949    | 33.693    | 27.375     | 41.221     | 17.002     | 160.240         |   |                               | -11.16%                    | <b>Argentina</b> , Chile,<br>Tailandia, EEUU,                 | <b>Argentina</b> , Chile, EEUU,<br>Tailandia,                 |
|         |  | Argentina | 19.215    | 22.029    | 21.924     | 23.434     | 16.372     | 102.974         | 64.26%                                    | 71.61%                        | -48.40%                    |   |   |
| '200979 | Jugo de manzana excluido de valor Brix<br><= a 20                          | Mundo     | 43.705    | 99.178    | 138.505    | 241.938    | 470.388    | 993.714         |   |                               | 83.92%                     | Chile, Ecuador, China,<br><b>Argentina</b> , EEUU,            | Chile, China, <b>Argentina</b> ,<br>EEUU, Ecuador,            |
|         |  | Argentina | 0         | 0         | 365        | 0          | 32.765     | 33.130          | 3.33%                                     | 3.48%                         | -100.00%                   |   |   |

| P.A.    | DESCRIPCION DEL PRODUCTO   | ORIGEN    | 2004       | 2005       | 2006       | 2007        | 2008        | Total 2004-2008 | PARTICIPACION<br>% Argentina 2004<br>2008 | Incremento %<br>Participación | Incremento %<br>Interanual | Dinamismo Principales<br>Exportadores a PERU                 | Principales<br>Exportadores a PERU                           |
|---------|--|-----------|------------|------------|------------|-------------|-------------|-----------------|---|-------------------------------|----------------------------|--|--|
| '200980 | Jugos de frutos ncop.o de hortalizas<br>s/fermentar y s/adición de alcohol                                     | Mundo     | 46.383     | 30.027     | 247.094    | 259.982     | 305.203     | 888.689         |   |                               | 177.56%                    | Colombia, China, Chile,<br>Brasil, EEUU,                     | Colombia, China, Chile,<br>EEUU, Brasil,                     |
|         |  | Argentina | 1.110      | 0          | 23.583     | 0           | 8.336       | 33.029          | 3.72%                                     | 2.56%                         | -100.00%                   |  |  |
| '220410 | Vino espumoso  | Mundo     | 1.221.521  | 1.502.185  | 1.651.412  | 2.580.849   | 3.753.637   | 10.709.604      |   |                               | 33.66%                     | España, Francia,<br><b>Argentina</b> , Italia, Chile,        | Francia, España,<br><b>Argentina</b> , Italia, Chile,        |
|         |  | Argentina | 148.581    | 278.192    | 322.875    | 692.590     | 817.676     | 2.259.914       | 21.10%                                    | 16.97%                        | -17.36%                    |  |  |
| '220421 | Vinos excluidos espumosos;mostos de<br>uva c/fermentación cortada p/añadido<br>de alcohol,en envases <= a 2 l. | Mundo     | 9.729.804  | 10.165.480 | 12.508.979 | 15.055.410  | 17.882.331  | 65.342.004      |   |                               | 16.67%                     | <b>Argentina</b> , Chile, EEUU,<br>España, Italia,           | <b>Argentina</b> , Chile,<br>España, EEUU, Italia,           |
|         |  | Argentina | 2.699.645  | 3.679.814  | 5.151.202  | 6.725.414   | 7.936.556   | 26.192.631      | 40.09%                                    | 36.06%                        | -32.36%                    |  |  |
| '220429 | Vinos excluidos espumosos;mostos de<br>uva c/fermentación cortada p/añadido<br>de alcohol,en envases > a 2 l.  | Mundo     | 287.298    | 360.786    | 347.698    | 371.279     | 652.300     | 2.019.361       |   |                               | 26.11%                     | Chile, EEUU, <b>Argentina</b> ,<br>España, Italia,           | <b>Argentina</b> , Chile, Italia,<br>EEUU, España,           |
|         |  | Argentina | 18.603     | 147.689    | 179.020    | 221.966     | 354.541     | 921.819         | 45.65%                                    | 30.41%                        | -38.70%                    |  |  |
| '230910 | Alimentos p/perros o<br>gatos,acondicionados p/venta por<br>menor  | Mundo     | 3.098.606  | 4.802.951  | 4.915.855  | 6.633.586   | 9.082.627   | 28.533.625      |   |                               | 32.30%                     | <b>Argentina</b> , Canada,<br>EEUU, Colombia, Brasil,        | <b>Argentina</b> , EEUU,<br>Colombia, Brasil, Canada,        |
|         |  | Argentina | 1.658.449  | 1.923.900  | 3.082.047  | 2.598.777   | 2.877.627   | 12.140.800      | 42.55%                                    | 42.60%                        | -38.87%                    |  |  |
| '260300 | Sulfuros de minerales de cobre   | Mundo     | 25.175.525 | 81.934.343 | 79.941.297 | 104.434.618 | 100.516.681 | 392.002.464     |   |                               | 62.48%                     | Méjico, Brasil, Filipinas,<br>Bulgaria, Chile,               | Méjico, Bulgaria, Chile,<br>Brasil, Filipinas,               |
| '281000 | Oxidos de boro,ácidos boricos  | Mundo     | 41.444     | 87.357     | 62.531     | 28.121      | 103.781     | 323.234         |   |                               | 74.10%                     | Países Bajos, Alemania,<br>Méjico, Chile, España,            | Chile, España, Países<br>Bajos, Alemania, Méjico,            |
|         |  | Argentina | 0          | 0          | 0          | 229         | 0           | 229             | 0.07%                                     | 0.00%                         | -100.00%                   |  |  |
| '281310 | Disulfuro de carbono   | Mundo     | 531.389    | 554.491    | 873.072    | 1.424.508   | 3.579.121   | 6.962.581       |   |                               | 69.05%                     | <b>Argentina</b> , Colombia,<br>Alemania, EEUU,              | EEUU, <b>Argentina</b> ,<br>Colombia, Alemania,              |
|         |  | Argentina | 44.202     | 282.996    | 279.002    | 171.218     | 825.092     | 1.602.510       | 23.02%                                    | 15.69%                        | -60.01%                    |  |  |
| '282739 | Los demás cloruros   | Mundo     | 40.155     | 18.844     | 43.187     | 1.108.258   | 77.627      | 1.288.071       |   |                               | 612.32%                    | Alemania, España,<br>EEUU, Méjico, Chile,                    | Chile, España, Méjico,<br>EEUU, Alemania,                    |
|         |  | Argentina | 0          | 0          | 0          | 500         | 158         | 658             | 0.05%                                     | 0.10%                         | -100.00%                   |  |  |
| '283323 | Sulfato de cromo   | Mundo     | 566.339    | 807.681    | 893.275    | 58.788      | 0           | 2.326.083       |   |                               | -35.05%                    | Colombia, Ecuador,<br><b>Argentina</b> , Méjico,<br>Uruguay, | <b>Argentina</b> , Uruguay,<br>Colombia, Méjico,<br>Ecuador, |
|         |  | Argentina | 319.588    | 329.675    | 197.172    | 0           | 0           | 846.435         | 36.39%                                    | 28.22%                        | -85.05%                    |  |  |

| P.A.    | DESCRIPCION DEL PRODUCTO              | ORIGEN    | 2004      | 2005      | 2006      | 2007      | 2008       | Total 2004-2008 | PARTICIPACION<br>% Argentina 2004<br>2008 | Incremento %<br>Participación | Incremento %<br>Interanual | Dinamismo Principales<br>Exportadores a PERU                            | Principales<br>Exportadores a PERU                                      |
|---------|---------------------------------------|-----------|-----------|-----------|-----------|-----------|------------|-----------------|---|-------------------------------|----------------------------|---|---|
| '284019 | Tetraborato de sodio excluido anhidro | Mundo     | 124.534   | 152.229   | 184.472   | 186.798   | 476.347    | 1.124.380       |   |                               | 49.92%                     | Chile, EEUU, Colombia,<br><b>Argentina</b> , Brasil,                    | EEUU, Chile, <b>Argentina</b> ,<br>Brasil, Colombia,                    |
|         |                                       | Argentina | 0         | 0         | 0         | 200       | 0          | 200             | 0.02%                                     | 0.00%                         | -100.00%                   |   |   |
| '284130 | Dicromato de sodio                    | Mundo     | 295.653   | 404.140   | 477.386   | 530.357   | 342.720    | 2.050.256       |   |                               | 7.63%                      | EEUU, España, China,<br>Brasil, Estonia,                                | EEUU, China, Estonia,<br>España, Brasil,                                |
| '284910 | Carburo de calcio                     | Mundo     | 1.860.584 | 1.515.943 | 1.946.388 | 2.203.652 | 2.625.971  | 10.152.538      |   |                               | 10.56%                     | China, <b>Argentina</b> ,<br>Polonia, Rumania, Brasil,                  | <b>Argentina</b> , China,<br>Polonia, Rumania, Brasil,                  |
|         |                                       | Argentina | 1.083.548 | 1.062.103 | 1.328.869 | 1.511.641 | 1.872.966  | 6.859.127       | 67.56%                                    | 64.78%                        | -40.28%                    |   |   |
| '285000 | Nitruro de boro                       | Mundo     | 158.529   | 187.844   | 94.745    | 144.605   | 150.062    | 735.785         |   |                               | 6.33%                      | Alemania, EEUU,<br>Panama, Brasil,<br><b>Argentina</b> ,                | Alemania, EEUU,<br><b>Argentina</b> , Brasil,<br>Panama,                |
|         |                                       | Argentina | 45.250    | 0         | 0         | 197       | 0          | 45.447          | 6.18%                                     | 14.27%                        | -100.00%                   |   |   |
| '290110 | Hidrocarburos acíclicos saturados     | Mundo     | 707.348   | 614.723   | 793.473   | 313.380   | 786.036    | 3.214.960       |   |                               | 26.58%                     | EEUU, Alemania, Méjico,<br>Países Bajos, Corea del<br>Sur,              | EEUU, Corea del Sur,<br>Alemania, Países Bajos,<br>Méjico,              |
| '290211 | Ciclohexano                           | Mundo     | 20.999    | 0         | 0         | 0         | 2.947      | 23.946          |   |                               | -100.00%                   | Brasil, Países Bajos,   | Brasil, Países Bajos,   |
| '290250 | Estireno                              | Mundo     | 3.574.658 | 2.618.956 | 4.178.814 | 5.090.968 | 7.183.838  | 22.647.234      |   |                               | 23.94%                     | Países Bajos, Colombia,<br>EEUU, Bélgica,<br><b>Argentina</b> ,         | Países Bajos, EEUU,<br><b>Argentina</b> , Colombia,<br>Bélgica,         |
|         |                                       | Argentina | 838.188   | 477.162   | 795.393   | 550.846   | 729.681    | 3.391.270       | 14.97%                                    | 16.80%                        | -41.01%                    |   |   |
| '290512 | Alcohol propílico                     | Mundo     | 3.309.400 | 5.187.612 | 5.114.224 | 9.863.383 | 10.007.942 | 33.482.561      |   |                               | 37.42%                     | Sudáfrica, Brasil, EEUU,<br>Ecuador, <b>Argentina</b> ,                 | EEUU, <b>Argentina</b> ,<br>Sudáfrica, Brasil,<br>Ecuador,              |
|         |                                       | Argentina | 109.890   | 740.290   | 1.306.533 | 336.054   | 391.278    | 2.884.045       | 8.61%                                     | 3.62%                         | -49.45%                    |   |   |
| '290519 | n-Decanol                             | Mundo     | 736.958   | 880.173   | 1.555.439 | 2.776.792 | 3.708.709  | 9.658.071       |   |                               | 52.06%                     | EEUU, Brasil, Méjico,<br>Alemania, Chile,                               | EEUU, Chile, Alemania,<br>Méjico, Brasil,                               |
|         |                                       | Argentina | 246       | 21        | 1.744     | 107       | 40         | 2.158           | 0.02%                                     | 0.02%                         | 1,977.72%                  |   |   |
| '291714 | Anhídrido maleico                     | Mundo     | 828.854   | 829.841   | 622.228   | 991.219   | 1.969.368  | 5.241.510       |   |                               | 33.27%                     | Brasil, China, Corea del<br>Sur, Colombia, <b>Argentina</b><br>,        | China, <b>Argentina</b> , Brasil,<br>Corea del Sur, Colombia,           |
|         |                                       | Argentina | 502.822   | 263.269   | 27.581    | 0         | 0          | 793.672         | 15.14%                                    | 30.33%                        | -97.38%                    |   |   |
| '291812 | Acido tartárico                       | Mundo     | 53.778    | 30.222    | 18.811    | 36.031    | 68.729     | 207.571         |   |                               | 25.18%                     | China, Chile, Méjico,<br>Bolivia (Plurinational State<br>of), Alemania, | China, Chile, Alemania,<br>Bolivia (Plurinational State<br>of), Méjico, |
|         |                                       | Argentina | 0         | 525       | 3.375     | 556       | 0          | 4.456           | 2.15%                                     | 0.00%                         | 64.83%                     |   |   |

| P.A.    | DESCRIPCION DEL PRODUCTO   | ORIGEN    | 2004       | 2005       | 2006       | 2007       | 2008       | Total 2004-2008 | PARTICIPACION<br>% Argentina 2004<br>2008 | Incremento %<br>Participación | Incremento %<br>Interanual | Dinamismo Principales<br>Exportadores a PERU               | Principales<br>Exportadores a PERU                      |
|---------|--|-----------|------------|------------|------------|------------|------------|-----------------|---|-------------------------------|----------------------------|--|---|
| '291890 | Ácido 2,4-diclorofenoxiacético (2,4-D),<br>sus sales y sus ésteres   | Mundo     | 447.654    | 782.048    | 1.275.938  | 1.257.099  | 1.543.185  | 5.305.924       |   |                               | 39.78%                     | Francia, Alemania,<br>España, China, Méjico,               | China, España, Méjico,<br>Francia, Alemania,            |
|         |  | Argentina | 90         | 240        | 240        | 160        | 96         | 826             | 0.02%                                     | 0.01%                         | -58.33%                    |  |   |
| '292143 | Trifluralina   | Mundo     | 5.700      | 12.785     | 672.750    | 0          | 3.316      | 694.551         |   |                               | 1,271.58%                  | China, EEUU,   | China, EEUU,  |
| '292429 | Acetanilida  | Mundo     | 958.692    | 2.012.995  | 2.100.957  | 2.956.242  | 4.029.352  | 12.058.238      |   |                               | 47.84%                     | China, EEUU, Países<br>Bajos, Japón, España,               | China, EEUU, Japón,<br>Países Bajos, España,            |
|         |  | Argentina | 1          | 863        | 0          | 5          | 1          | 870             | 0.01%                                     | 0.00%                         | -100.00%                   |  |   |
| '292910 | Diisocianato de difenilmetano  | Mundo     | 8.321.478  | 7.311.492  | 12.603.819 | 22.054.425 | 22.440.658 | 72.731.872      |   |                               | 34.24%                     | EEUU, Alemania, Polonia,<br>Corea del Sur, Méjico,         | EEUU, Corea del Sur,<br>Alemania, Méjico,<br>Polonia,   |
|         |  | Argentina | 0          | 10.737     | 277.505    | 45.919     | 25.212     | 359.373         | 0.49%                                     | 0.06%                         | 550.28%                    |  |   |
| '293339 | Ácido 2-(2-metil-3-cloroanilino)<br>nicotínico y su sal de lisina  | Mundo     | 638.105    | 922.219    | 1.260.800  | 1.365.963  | 2.225.566  | 6.412.653       |   |                               | 38.13%                     | Israel, India, China,<br>Dinamarca, Alemania,              | China, Dinamarca,<br>Alemania, Israel, India,           |
|         |  | Argentina | 29.092     | 1.787      | 4.528      | 6.594      | 5.522      | 47.523          | 0.74%                                     | 2.40%                         | -0.25%                     |  |   |
| '293719 | ACTH(Corticotropina)   | Mundo     | 0          | 1.335      | 21.419     | 67.087     | 42.222     | 132.063         |   |                               | 395.14%                    | España, Alemania,<br>Irlanda, China, India,                | España, China, Alemania,<br>India, Irlanda,             |
| '300230 | Vacuna contra la rabia   | Mundo     | 6.980.997  | 9.138.152  | 9.065.361  | 8.383.151  | 10.029.105 | 43.596.766      |   |                               | 10.55%                     | EEUU, Francia, Países<br>Bajos, Brasil, España,            | EEUU, Brasil, Países<br>Bajos, Francia, España,         |
|         |  | Argentina | 49.698     | 19.639     | 38.714     | 11.278     | 22.120     | 141.449         | 0.32%                                     | 0.47%                         | -43.44%                    |  |   |
| '300410 | Medicamentos<br>c/penicilinas,estreptomycinas o<br>dervados,acondicionados p/la venta por<br>menor               | Mundo     | 5.083.286  | 5.380.709  | 5.360.772  | 6.676.339  | 7.379.471  | 29.880.577      |   |                               | 10.14%                     | India, Méjico, <b>Argentina</b> ,<br>Colombia, Chile,      | Méjico, Colombia,<br><b>Argentina</b> , India, Chile,   |
|         |  | Argentina | 777.460    | 447.901    | 608.744    | 901.466    | 723.764    | 3.459.335       | 11.58%                                    | 12.55%                        | -29.00%                    |  |   |
| '300420 | Medicamentos c/Cloranfenicol,su<br>palmitato,succinato o<br>hemisuccinato,acondicionados p/la<br>venta por menor | Mundo     | 14.825.464 | 13.509.173 | 17.787.623 | 18.773.808 | 21.028.360 | 85.924.428      |   |                               | 10.09%                     | <b>Argentina</b> , Colombia,<br>Suiza, Méjico, Ecuador,    | Colombia, <b>Argentina</b> ,<br>Méjico, Suiza, Ecuador, |
|         |  | Argentina | 1.796.960  | 1.760.611  | 2.530.900  | 2.537.300  | 2.503.013  | 11.128.784      | 12.95%                                    | 12.01%                        | -39.00%                    |  |   |
| '300432 | Medicamentos c/hormonas<br>corticosuprarrenales,acondicionados<br>p/la venta por menor                           | Mundo     | 3.386.243  | 3.463.586  | 4.440.254  | 4.716.954  | 5.925.405  | 21.932.442      |   |                               | 15.58%                     | Colombia, Chile,<br><b>Argentina</b> , Bélgica,<br>Méjico, | <b>Argentina</b> , Bélgica,<br>Colombia, Méjico, Chile, |
|         |  | Argentina | 565.516    | 880.089    | 1.000.045  | 1.218.124  | 1.500.121  | 5.163.895       | 23.54%                                    | 21.01%                        | -41.14%                    |  |   |



| P.A.    | DESCRIPCION DEL PRODUCTO   | ORIGEN    | 2004       | 2005        | 2006        | 2007        | 2008        | Total 2004-2008 | PARTICIPACION<br>% Argentina 2004<br>2008 | Incremento %<br>Participación | Incremento %<br>Interanual | Dinamismo Principales<br>Exportadores a PERU                 | Principales<br>Exportadores a PERU                           |
|---------|--|-----------|------------|-------------|-------------|-------------|-------------|-----------------|---|-------------------------------|----------------------------|--|--|
| '300439 | Medicamentos a base de hormona del crecimiento (somatotropina), acondicionados p/la venta por menor  | Mundo     | 4.816.033  | 8.653.178   | 8.094.078   | 7.253.763   | 10.230.197  | 39.047.249      |   |                               | 25.97%                     | Países Bajos, Bélgica, Méjico, Brasil, <b>Argentina</b>      | Bélgica, Brasil, <b>Argentina</b> , Países Bajos, Méjico,    |
|         |  | Argentina | 454.184    | 1.255.868   | 690.333     | 617.070     | 633.942     | 3.651.397       | 9.35%                                     | 7.81%                         | -63.91%                    |  |  |
| '300440 | Medicamentos c/Vimblastina o derivados, acondicionados p/la venta por menor                          | Mundo     | 4.021.568  | 3.707.189   | 5.248.180   | 6.638.154   | 6.884.243   | 26.499.334      |   |                               | 15.99%                     | Colombia, <b>Argentina</b> , Chile, Méjico, EEUU,            | Colombia, Chile, Méjico, <b>Argentina</b> , EEUU,            |
|         |  | Argentina | 772.779    | 877.216     | 872.217     | 479.943     | 287.087     | 3.289.242       | 12.41%                                    | 11.69%                        | -61.39%                    |  |  |
| '300450 | Medicamentos c/folinato de Calcio(Leucovorina), acondicionados p/la venta por menor                  | Mundo     | 5.778.017  | 6.778.108   | 8.444.089   | 9.350.372   | 14.825.376  | 45.175.962      |   |                               | 27.79%                     | <b>Argentina</b> , Colombia, Méjico, EEUU, Chile,            | <b>Argentina</b> , Méjico, Chile, Colombia, EEUU,            |
|         |  | Argentina | 1.385.063  | 1.147.912   | 1.320.597   | 1.609.045   | 1.934.810   | 7.397.427       | 16.37%                                    | 18.51%                        | -40.78%                    |  |  |
| '300490 | Medicamentos c/Estreptoquinasa acondicionados p/la venta por menor                                   | Mundo     | 81.117.284 | 101.774.943 | 116.725.470 | 134.859.001 | 160.747.819 | 595.224.517     |   |                               | 18.72%                     | <b>Argentina</b> , Méjico, Brasil, Colombia, Suiza,          | Méjico, Colombia, <b>Argentina</b> , Suiza, Brasil,          |
|         |  | Argentina | 9.118.749  | 7.894.573   | 8.264.923   | 10.145.542  | 13.200.505  | 48.624.292      | 8.17%                                     | 9.73%                         | -43.14%                    |  |  |
| '330113 | Aceites esenciales de agrios- De limón   | Mundo     | 41.804     | 24.760      | 78.426      | 80.003      | 173.269     | 398.262         |   |                               | 73.64%                     | <b>Argentina</b> , EEUU, Reino Unido, Países Bajos, Uruguay, | EEUU, Reino Unido, Uruguay, Países Bajos, <b>Argentina</b> , |
|         |  | Argentina | 0          | 0           | 302         | 0           | 6.480       | 6.782           | 1.70%                                     | 1.87%                         | -100.00%                   |  |  |
| '330210 | Mezclas de sustancias odoríferas de los tipos utilizados en las industrias alimentarias o de bebidas | Mundo     | 6.945.152  | 6.205.271   | 9.011.794   | 11.264.204  | 15.826.980  | 49.253.401      |   |                               | 25.02%                     | Brasil, <b>Argentina</b> , Chile, EEUU, Colombia,            | <b>Argentina</b> , Colombia, Chile, EEUU, Brasil,            |
|         |  | Argentina | 1.116.036  | 1.270.999   | 1.647.635   | 5.205.426   | 3.704.637   | 12.944.733      | 26.28%                                    | 19.74%                        | 11.39%                     |  |  |
| '330420 | Sombras y delineadores p/maquillaje de los ojos, lápices p/cejas y máscaras p/pestañas               | Mundo     | 2.625.199  | 2.903.073   | 4.139.370   | 3.916.939   | 4.290.204   | 17.874.785      |   |                               | 14.33%                     | Colombia, <b>Argentina</b> , Brasil, Méjico, Alemania,       | Colombia, <b>Argentina</b> , Alemania, Brasil, Méjico,       |
|         |  | Argentina | 556.730    | 698.486     | 848.472     | 648.518     | 526.387     | 3.278.593       | 18.34%                                    | 16.74%                        | -50.52%                    |  |  |
| '330499 | Preparaciones de belleza, maquillaje y cuidado de la piel, excluido medicamentos, n.cop.             | Mundo     | 11.690.272 | 12.177.766  | 15.905.394  | 20.623.717  | 23.579.108  | 83.976.257      |   |                               | 19.69%                     | Colombia, Países Bajos, Brasil, EEUU, Chile,                 | Colombia, Chile, Países Bajos, Brasil, EEUU,                 |
|         |  | Argentina | 1.137.233  | 1.243.092   | 1.460.936   | 1.195.622   | 1.212.069   | 6.248.952       | 7.44%                                     | 7.43%                         | -50.16%                    |  |  |
| '330510 | Champúes   | Mundo     | 30.932.644 | 33.432.440  | 54.437.050  | 37.054.177  | 47.880.672  | 203.736.983     |   |                               | 17.05%                     | Méjico, Colombia, <b>Argentina</b> , Brasil, Chile,          | Méjico, Colombia, Chile, Brasil, <b>Argentina</b> ,          |
|         |  | Argentina | 967.764    | 814.869     | 635.227     | 565.761     | 565.194     | 3.548.815       | 1.74%                                     | 2.15%                         | -58.25%                    |  |  |

| P.A.    | DESCRIPCION DEL PRODUCTO   | ORIGEN    | 2004       | 2005       | 2006        | 2007        | 2008        | Total 2004-2008 | PARTICIPACION<br>% Argentina 2004<br>2008 | Incremento %<br>Participación | Incremento %<br>Interanual | Dinamismo Principales<br>Exportadores a PERU               | Principales<br>Exportadores a PERU                         |
|---------|--|-----------|------------|------------|-------------|-------------|-------------|-----------------|---|-------------------------------|----------------------------|--|--|
| '330590 | Preparaciones capilares excluidas p/ondulación o desrizado permanentes,lacas y champúes      | Mundo     | 10.882.203 | 14.570.315 | 17.663.317  | 19.074.583  | 24.772.886  | 86.963.304      |   |                               | 23.25%                     | <b>Argentina</b> , Colombia, Méjico, Chile, Brasil,        | Colombia, Méjico, <b>Argentina</b> , Brasil, Chile,        |
|         |  | Argentina | 2.027.925  | 1.815.828  | 2.318.062   | 2.623.367   | 3.280.299   | 12.065.481      | 13.87%                                    | 15.94%                        | -39.79%                    |  |  |
| '330710 | Preparaciones p/afeitar o p/antes o después del afeitado                                     | Mundo     | 796.335    | 757.647    | 830.809     | 1.119.757   | 1.431.149   | 4.935.697       |   |                               | 16.85%                     | <b>Argentina</b> , Brasil, EEUU, Chile, Colombia,          | <b>Argentina</b> , EEUU, Chile, Colombia, Brasil,          |
|         |  | Argentina | 271.023    | 348.670    | 281.253     | 440.524     | 427.389     | 1.768.859       | 35.84%                                    | 31.95%                        | -40.68%                    |  |  |
| '330720 | Desodorantes corporales y antitransparentes  | Mundo     | 5.951.698  | 6.949.409  | 11.570.266  | 12.654.756  | 16.997.865  | 54.123.994      |   |                               | 31.74%                     | Chile, Brasil, <b>Argentina</b> , Méjico, EEUU,            | Brasil, <b>Argentina</b> , Méjico, Chile, EEUU,            |
|         |  | Argentina | 1.859.933  | 2.180.919  | 2.146.937   | 2.790.632   | 3.730.666   | 12.709.087      | 23.48%                                    | 26.60%                        | -42.89%                    |  |  |
| '330749 | Preparaciones p/perfumar o desodorizar locales incluso p/ceremonias religiosas,ncop.         | Mundo     | 1.056.165  | 977.770    | 1.335.703   | 1.321.923   | 1.796.061   | 6.487.622       |   |                               | 16.01%                     | EEUU, <b>Argentina</b> , Chile, Canada, Colombia,          | <b>Argentina</b> , Colombia, Canada, EEUU, Chile,          |
|         |  | Argentina | 599.033    | 557.103    | 853.252     | 738.216     | 900.311     | 3.647.915       | 56.23%                                    | 53.42%                        | -40.08%                    |  |  |
| '380810 | Insecticidas presentados en envases exclusivamente de uso directo en aplicaciones domésticas | Mundo     | 16.625.410 | 19.581.750 | 22.795.777  | 23.958.985  | 33.040.051  | 116.001.973     |   |                               | 19.30%                     | EEUU, Alemania, <b>Argentina</b> , Colombia, China,        | EEUU, Colombia, China, Alemania, <b>Argentina</b> ,        |
|         |  | Argentina | 1.040.647  | 1.082.476  | 1.306.154   | 1.043.520   | 1.666.532   | 6.139.329       | 5.29%                                     | 5.65%                         | -49.86%                    |  |  |
| '380830 | Herbicidas presentados en envases exclusivamente de uso directo en aplicaciones domésticas   | Mundo     | 6.814.880  | 7.938.932  | 8.544.291   | 11.283.971  | 15.064.051  | 49.646.125      |   |                               | 22.42%                     | Ecuador, EEUU, Colombia, Alemania, China,                  | Colombia, China, EEUU, Alemania, Ecuador,                  |
|         |  | Argentina | 71.745     | 56.545     | 48.230      | 11.970      | 5.240       | 193.730         | 0.39%                                     | 0.54%                         | -72.47%                    |  |  |
| '381512 | Catalizadores sobre soporte,c/metales preciosos o sus compuestos como sustancia activa       | Mundo     | 103.119    | 107.493    | 128.337     | 110.965     | 243.492     | 693.406         |   |                               | 32.38%                     | España, EEUU,  | España, EEUU,  |
| '390110 | Polietileno densidad >0,94,lineal,en formas primarias  | Mundo     | 52.083.467 | 60.466.270 | 79.079.702  | 101.919.334 | 134.002.161 | 427.550.934     |   |                               | 26.81%                     | Corea del Sur, Brasil, Chile, EEUU, <b>Argentina</b> ,     | EEUU, Corea del Sur, Chile, <b>Argentina</b> , Brasil,     |
|         |  | Argentina | 5.167.574  | 4.361.242  | 5.752.630   | 2.873.554   | 5.009.681   | 23.164.681      | 5.42%                                     | 6.83%                         | -54.54%                    |  |  |
| '390120 | Polietileno,c/carga,vulcanizado,de densidad >1,3,en formas primarias                         | Mundo     | 47.639.588 | 51.731.800 | 76.977.227  | 127.498.046 | 109.707.960 | 413.554.621     |   |                               | 27.27%                     | EEUU, <b>Argentina</b> , Corea del Sur, Brasil, Tailandia, | EEUU, Corea del Sur, Brasil, Tailandia, <b>Argentina</b> , |
|         |  | Argentina | 2.781.639  | 2.881.238  | 2.445.446   | 466.360     | 256.276     | 8.830.959       | 2.14%                                     | 3.04%                         | -74.01%                    |  |  |
| '390210 | Polipropileno c/carga,en formas primarias  | Mundo     | 61.402.766 | 76.116.757 | 101.768.531 | 138.602.298 | 211.001.509 | 588.891.861     |   |                               | 36.52%                     | Colombia, EEUU, Chile, Corea del Sur, Brasil,              | Colombia, EEUU, Chile, Brasil, Corea del Sur,              |
|         |  | Argentina | 4.112.399  | 802.239    | 1.179.974   | 310.488     | 617.863     | 7.022.963       | 1.19%                                     | 3.50%                         | -56.65%                    |  |  |

| P.A.    | DESCRIPCION DEL PRODUCTO   | ORIGEN    | 2004       | 2005       | 2006       | 2007       | 2008        | Total 2004-2008 | PARTICIPACION<br>% Argentina 2004<br>2008 | Incremento %<br>Participación | Incremento %<br>Interanual | Dinamismo Principales<br>Exportadores a PERU          | Principales<br>Exportadores a PERU                    |
|---------|--|-----------|------------|------------|------------|------------|-------------|-----------------|---|-------------------------------|----------------------------|---|---|
| '390220 | Polisobutileno en formas primarias   | Mundo     | 18.186     | 30.706     | 38.606     | 85.164     | 222.849     | 395.511         |   |                               | 94.21%                     | Chile, EEUU, Alemania, Brasil, <b>Argentina</b> ,     | EEUU, Alemania, Chile, <b>Argentina</b> , Brasil,     |
|         |  | Argentina | 0          | 0          | 10.325     | 10.278     | 25.034      | 45.637          | 11.54%                                    | 5.62%                         | -75.11%                    |   |   |
| '390319 | Poliestirenos excluido expandible, en formas primarias                       | Mundo     | 10.741.192 | 9.038.170  | 11.033.025 | 12.649.660 | 12.452.896  | 55.914.943      |   |                               | 4.83%                      | Colombia, EEUU, Brasil, Méjico, Bélgica,              | Colombia, Bélgica, EEUU, Brasil, Méjico,              |
|         |  | Argentina | 32.081     | 24.281     | 12.853     | 0          | 0           | 69.215          | 0.12%                                     | 0.15%                         | -86.77%                    |   |   |
| '390410 | Policloruro de vinilo en formas primarias, s/ mezclar c/ otras sustancias    | Mundo     | 47.305.748 | 62.251.133 | 75.875.386 | 96.109.381 | 117.307.022 | 398.848.670     |   |                               | 25.55%                     | Colombia, EEUU, China, Corea del Sur, Méjico,         | Colombia, EEUU, Méjico, Corea del Sur, China,         |
|         |  | Argentina | 0          | 56.500     | 0          | 1.120      | 1.800       | 59.420          | 0.01%                                     | 0.00%                         | -100.00%                   |   |   |
| '390690 | Acidos poliacrílicos y sus sales, en agua                                    | Mundo     | 12.214.700 | 18.946.411 | 23.515.312 | 29.089.954 | 30.399.004  | 114.165.381     |   |                               | 26.86%                     | China, EEUU, Japón, Alemania, Reino Unido,            | EEUU, Alemania, China, Reino Unido, Japón,            |
|         |  | Argentina | 118.781    | 77.091     | 62.410     | 101.167    | 286.023     | 645.472         | 0.57%                                     | 0.96%                         | -39.24%                    |   |   |
| '390720 | Polioxifenileno c/carga, en formas primarias                                 | Mundo     | 7.933.257  | 10.073.555 | 13.494.335 | 17.363.163 | 18.387.744  | 67.252.054      |   |                               | 23.88%                     | Chile, EEUU, China, Colombia, Corea del Sur,          | EEUU, Colombia, China, Chile, Corea del Sur,          |
|         |  | Argentina | 0          | 158.123    | 192.942    | 264.863    | 509.010     | 1.124.938       | 1.67%                                     | 1.38%                         | -35.18%                    |   |   |
| '390760 | Politereftalato de etileno en formas primarias                               | Mundo     | 83.569.621 | 73.254.518 | 61.487.792 | 72.515.952 | 47.058.551  | 337.886.434     |   |                               | -11.39%                    | EEUU, India, Corea del Sur, China, <b>Argentina</b> , | EEUU, China, India, <b>Argentina</b> , Corea del Sur, |
|         |  | Argentina | 762.072    | 0          | 15.132.032 | 0          | 0           | 15.894.104      | 4.70%                                     | 0.46%                         | -100.00%                   |   |   |
| '390810 | Poliamida-11 en líquido, pastas, dispersiones o disoluciones                 | Mundo     | 424.452    | 2.138.182  | 853.089    | 423.316    | 1.591.128   | 5.430.167       |   |                               | 142.29%                    | Corea del Sur, <b>Argentina</b> , China, EEUU, Suiza, | EEUU, Corea del Sur, Suiza, <b>Argentina</b> , China, |
|         |  | Argentina | 51.630     | 57.380     | 57.353     | 36.000     | 31.500      | 233.863         | 4.31%                                     | 7.07%                         | -59.32%                    |   |   |
| '391231 | Carboximetilcelulosa y sus sales, en formas primarias                        | Mundo     | 1.571.327  | 1.594.910  | 1.816.603  | 2.539.108  | 3.193.993   | 10.715.941      |   |                               | 20.24%                     | Colombia, Países Bajos, China, Brasil, EEUU,          | Colombia, EEUU, China, Países Bajos, Brasil,          |
|         |  | Argentina | 0          | 3.967      | 10.971     | 491        | 0           | 15.429          | 0.14%                                     | 0.00%                         | -29.74%                    |   |   |
| '391390 | Caucho clorado o clorhidratado en trozos, polvo, gránulos, copos y similares | Mundo     | 1.031.434  | 1.603.627  | 1.630.531  | 2.405.774  | 2.944.118   | 9.615.484       |   |                               | 31.77%                     | Japón, EEUU, Alemania, China, Francia,                | EEUU, Alemania, Francia, Japón, China,                |
|         |  | Argentina | 0          | 6.422      | 2.688      | 0          | 0           | 9.110           | 0.09%                                     | 0.00%                         | -89.54%                    |   |   |

| P.A.    | DESCRIPCION DEL PRODUCTO  | ORIGEN    | 2004       | 2005       | 2006       | 2007       | 2008       | Total 2004-2008 | PARTICIPACION<br>% Argentina 2004<br>2008 | Incremento %<br>Participación | Incremento %<br>Interanual | Dinamismo Principales<br>Exportadores a PERU                    | Principales<br>Exportadores a PERU                           |
|---------|---|-----------|------------|------------|------------|------------|------------|-----------------|---|-------------------------------|----------------------------|---|--|
| '391740 | Accesorios de tubería, de plástico  | Mundo     | 1.223.292  | 2.106.831  | 2.616.787  | 3.606.677  | 8.815.833  | 18.369.420      |   |                               | 69.67%                     | EEUU, Colombia,<br><b>Argentina</b> , Italia, Austria,          | Colombia, Italia,<br><b>Argentina</b> , EEUU,<br>Austria,    |
|         |   | Argentina | 142.795    | 238.520    | 289.554    | 285.673    | 1.052.790  | 2.009.332       | 10.94%                                    | 11.81%                        | -44.99%                    |   |  |
| '391910 | Placas, láminas, cintas, tiras y otras formas planas, de plástico, autoadhesivas, en rollos ancho <= 20cm.  | Mundo     | 4.471.205  | 7.252.678  | 8.622.345  | 10.333.426 | 10.682.916 | 41.362.570      |   |                               | 26.08%                     | China, Alemania, Brasil,<br>EEUU, <b>Argentina</b> ,            | China, EEUU, <b>Argentina</b> ,<br>Brasil, Alemania,         |
|         |   | Argentina | 1.176.191  | 1.089.961  | 1.421.076  | 1.374.615  | 1.507.594  | 6.569.437       | 15.88%                                    | 20.21%                        | -43.22%                    |   |  |
| '391990 | Placas, láminas, cintas, tiras y otras formas planas, de plástico, autoadhesivas, excluidas en rollos ancho <= 20cm                                       | Mundo     | 4.749.717  | 6.336.345  | 7.392.206  | 10.399.969 | 14.127.541 | 43.005.778      |   |                               | 31.65%                     | Colombia, EEUU,<br>Canada, <b>Argentina</b> ,<br>China,         | Colombia, EEUU, China,<br><b>Argentina</b> , Canada,         |
|         |   | Argentina | 642.680    | 513.092    | 610.343    | 990.408    | 1.461.493  | 4.218.016       | 9.81%                                     | 11.94%                        | -29.69%                    |   |  |
| '392010 | Placas, láminas, hojas y tiras de polímeros de etileno, s/refuerzo, estratificación ni soporte  | Mundo     | 14.356.800 | 20.118.375 | 30.241.873 | 26.634.338 | 32.016.617 | 123.368.003     |   |                               | 24.68%                     | EEUU, Canada,<br><b>Argentina</b> , Chile, Brasil,              | Chile, EEUU, Brasil,<br><b>Argentina</b> , Canada,           |
|         |   | Argentina | 1.646.661  | 1.215.318  | 1.058.486  | 2.251.454  | 2.946.392  | 9.118.311       | 7.39%                                     | 10.34%                        | -25.05%                    |   |  |
| '392020 | Placas, hojas y tiras de polímeros de propileno, biaxialmente orientados, de ancho <= a 12 cm. y espesor = a 25,4 micrones, metalizadas                   | Mundo     | 20.270.765 | 25.594.561 | 27.014.678 | 24.252.710 | 28.400.021 | 125.532.735     |   |                               | 9.67%                      | Brasil, Colombia, EEUU,<br>Ecuador, Chile,                      | Colombia, Chile, EEUU,<br>Brasil, Ecuador,                   |
|         |   | Argentina | 42.762     | 81.322     | 705.196    | 380.234    | 337.428    | 1.546.942       | 1.23%                                     | 0.70%                         | 130.27%                    |   |  |
| '392043 | Placas, hojas y tiras de poli(cloruro de vinilo), c/contenido de plastificantes >= a 6%, transparentes, termocontraíbles, de espesor <= a 250 micrómetros | Mundo     | 1.466.077  | 2.376.353  | 3.147.691  | 3.440.087  | 4.397.557  | 14.827.765      |   |                               | 32.92%                     | Uruguay, Colombia,<br>Brasil, <b>Argentina</b> , China,         | Colombia, <b>Argentina</b> ,<br>Brasil, China, Uruguay,      |
|         |   | Argentina | 398.928    | 299.323    | 360.916    | 468.010    | 588.049    | 2.115.226       | 14.27%                                    | 20.29%                        | -37.44%                    |   |  |
| '392049 | Placas, hojas y tiras de polímeros de cloruro de vinilo ncop.   | Mundo     | 3.043.719  | 3.645.970  | 5.255.687  | 6.218.676  | 6.179.492  | 24.343.544      |   |                               | 20.41%                     | Corea del Sur, Suiza,<br>Colombia, Portugal,<br>EEUU,           | Corea del Sur, Colombia,<br>EEUU, Suiza, Portugal,           |
|         |   | Argentina | 210.706    | 339.621    | 267.792    | 251.609    | 184.601    | 1.254.329       | 5.15%                                     | 4.95%                         | -56.80%                    |   |  |
| '392190 | Placas, láminas, hojas y tiras de resina melaminaformaldehído estratificada   | Mundo     | 4.696.019  | 6.240.300  | 8.810.777  | 10.256.066 | 14.029.668 | 44.032.830      |   |                               | 31.82%                     | Colombia, Brasil, Corea<br>del Sur, <b>Argentina</b> ,<br>EEUU, | Colombia, Corea del Sur,<br>Brasil, EEUU, <b>Argentina</b> , |
|         |   | Argentina | 3.905      | 950.159    | 1.474.212  | 142.591    | 230.234    | 2.801.101       | 6.36%                                     | 0.86%                         | -58.79%                    |   |  |
| '392329 | Bolsas y cucuruchos de plástico ncop.   | Mundo     | 2.608.332  | 3.630.289  | 3.260.432  | 3.837.761  | 4.358.773  | 17.695.587      |   |                               | 15.07%                     | <b>Argentina</b> , China, Italia,<br>Colombia, Israel,          | <b>Argentina</b> , China, Italia,<br>Israel, Colombia,       |
|         |   | Argentina | 462.680    | 745.451    | 790.886    | 864.030    | 1.180.335  | 4.043.382       | 22.85%                                    | 22.41%                        | -46.16%                    |   |  |

| P.A.    | DESCRIPCION DEL PRODUCTO  | ORIGEN    | 2004       | 2005       | 2006       | 2007       | 2008       | Total 2004-2008 | PARTICIPACION<br>% Argentina 2004<br>2008 | Incremento %<br>Participación | Incremento %<br>Interanual | Dinamismo Principales<br>Exportadores a PERU                     | Principales<br>Exportadores a PERU                               |
|---------|---|-----------|------------|------------|------------|------------|------------|-----------------|---|-------------------------------|----------------------------|--|--|
| '392330 | Bombonas,botellas,frascos y artículos similares de plástico   | Mundo     | 2.647.914  | 4.328.703  | 4.697.027  | 5.300.003  | 5.306.300  | 22.279.947      |   |                               | 21.24%                     | Colombia, China, Tailandia, Ecuador, <b>Argentina</b> ,          | Colombia, <b>Argentina</b> , Tailandia, Ecuador, China,          |
|         |   | Argentina | 84.262     | 552.156    | 370.019    | 446.199    | 486.994    | 1.939.630       | 8.71%                                     | 6.18%                         | -53.10%                    |  |  |
| '392350 | Tapones,tapas,cápsulas y otros dispositivos de cierre,de plástico   | Mundo     | 5.666.786  | 6.339.461  | 7.747.027  | 12.263.284 | 14.290.073 | 46.306.631      |   |                               | 27.22%                     | <b>Argentina</b> , Brasil, Méjico, Chile, Colombia,              | <b>Argentina</b> , Brasil, Colombia, Chile, Méjico,              |
|         |   | Argentina | 1.038.810  | 1.011.650  | 1.436.364  | 1.624.258  | 1.898.601  | 7.009.683       | 15.14%                                    | 15.81%                        | -36.23%                    |  |  |
| '392390 | Artículos p/transporte,envasado y dispositivos de cierre de plástico,ncop.  | Mundo     | 2.546.735  | 3.566.663  | 4.941.702  | 5.235.451  | 7.723.804  | 24.014.355      |   |                               | 33.02%                     | Chile, Colombia, Bolivia (Plurinational State of), EEUU, Brasil, | EEUU, Colombia, Bolivia (Plurinational State of), Chile, Brasil, |
|         |   | Argentina | 155.485    | 172.191    | 341.568    | 414.838    | 468.561    | 1.552.643       | 6.47%                                     | 6.09%                         | -20.05%                    |  |  |
| '392690 | Arandelas de plástico   | Mundo     | 13.723.644 | 17.166.358 | 18.073.207 | 21.405.359 | 31.975.584 | 102.344.152     |   |                               | 24.55%                     | EEUU, Chile, Colombia, China, Alemania,                          | EEUU, China, Colombia, Chile, Alemania,                          |
|         |   | Argentina | 254.957    | 284.395    | 337.393    | 495.813    | 741.946    | 2.114.504       | 2.07%                                     | 2.09%                         | -33.60%                    |  |  |
| '401031 | Correas de transmisión s/fin,estriadas,de caucho vulcanizado,circunferencia > a 60cm.y <= a 180cm.,sección trapezoidal  | Mundo     | 551.278    | 440.243    | 560.814    | 607.283    | 1.033.824  | 3.193.442       |   |                               | 21.44%                     | EEUU, Alemania, China, Japón, Brasil,                            | Alemania, China, Japón, Brasil, EEUU,                            |
|         |   | Argentina | 5.424      | 8.752      | 11.053     | 11.438     | 18.906     | 55.573          | 1.74%                                     | 1.41%                         | -42.56%                    |  |  |
| '401032 | Correas de transmisión s/fin,s/estriar,de caucho vulcanizado,circunferencia > a 60cm.y <= a 180cm.,sección trapezoidal  | Mundo     | 573.193    | 514.634    | 637.669    | 621.633    | 1.002.933  | 3.350.062       |   |                               | 18.13%                     | Alemania, EEUU, India, China, Corea del Sur,                     | Alemania, EEUU, Corea del Sur, India, China,                     |
|         |   | Argentina | 194        | 26.751     | 4.964      | 13.014     | 1.774      | 46.697          | 1.39%                                     | 0.11%                         | -29.82%                    |  |  |
| '401033 | Correas de transmisión s/fin,estriadas,de caucho vulcanizado,circunferencia > a 180cm.y <= a 240cm.,sección trapezoidal | Mundo     | 168.275    | 138.939    | 208.828    | 177.515    | 361.704    | 1.055.261       |   |                               | 30.41%                     | Corea del Sur, India, EEUU, Brasil, Alemania,                    | Corea del Sur, Alemania, EEUU, Brasil, India,                    |
|         |   | Argentina | 850        | 989        | 177        | 1.917      | 72         | 4.005           | 0.38%                                     | 0.26%                         | 175.24%                    |  |  |
| '401035 | Correas de transmisión s/fin,de caucho vulcanizado,circunferencia > a 60cm.y <= a 150cm.,c/muecas                       | Mundo     | 956.973    | 1.026.072  | 1.387.094  | 1.760.711  | 2.198.587  | 7.329.437       |   |                               | 23.55%                     | Japón, <b>Argentina</b> , Bélgica, Alemania, EEUU,               | Japón, Alemania, EEUU, <b>Argentina</b> , Bélgica,               |
|         |   | Argentina | 4.125      | 15.663     | 49.065     | 54.312     | 12.305     | 135.470         | 1.85%                                     | 0.50%                         | 5.99%                      |  |  |
| '401039 | Correas de transmisión de caucho vulcanizado,ncop.  | Mundo     | 1.624.168  | 2.328.289  | 3.001.493  | 2.772.316  | 3.440.974  | 13.167.240      |   |                               | 22.19%                     | Alemania, EEUU, Singapur, China, Brasil,                         | Alemania, EEUU, Singapur, China, Brasil,                         |
|         |   | Argentina | 26.367     | 100.577    | 31.446     | 62.583     | 7.480      | 228.453         | 1.74%                                     | 0.92%                         | -42.43%                    |  |  |

| P.A.    | DESCRIPCION DEL PRODUCTO   | ORIGEN    | 2004       | 2005       | 2006       | 2007       | 2008       | Total 2004-2008 | PARTICIPACION % Argentina 2004 2008 | Incremento % Participación | Incremento % Interanual | Dinamismo Principales Exportadores a PERU                                    | Principales Exportadores a PERU  |
|---------|--|-----------|------------|------------|------------|------------|------------|-----------------|-------------------------------------|----------------------------|-------------------------|--|--|
| '401110 | Neumáticos de caucho,nuevos,utilizados en automóviles de turismo   | Mundo     | 12.907.312 | 14.585.413 | 17.515.143 | 19.623.596 | 27.341.005 | 91.972.469      |                                     |                            | 21.11%                  | Japón, Ecuador, Corea del Sur, Brasil, Chile,                                | Japón, Chile, Ecuador, Corea del Sur, Brasil,                            |
|         |  | Argentina | 4.509      | 10.767     | 0          | 0          | 55.686     | 70.962          | 0.08%                               | 0.12%                      | -100.00%                |  |  |
| '401120 | Neumáticos de caucho,nuevos,utilizados en autobuses y camiones   | Mundo     | 30.932.717 | 40.988.025 | 43.550.028 | 72.322.873 | 97.772.403 | 285.566.046     |                                     |                            | 35.00%                  | China, Brasil, Corea del Sur, EEUU, India,                                   | China, EEUU, India, Brasil, Corea del Sur,                               |
|         |  | Argentina | 0          | 21.413     | 1.053      | 0          | 22.069     | 44.535          | 0.02%                               | 0.01%                      | -98.77%                 |  |  |
| '410150 | Cueros y pieles en bruto,enteras,de bovino o equino,secos,salados,frescos,húmedos  | Mundo     | 0          | 21.744     | 27.225     | 32.268     | 76.799     | 158.036         |                                     |                            | 20.43%                  | Uruguay, EEUU,   | EEUU, Uruguay,   |
| '410411 | Cueros y pieles curtidos de bovino,depilados,húmedos,plena flor s/dividir,c/superficie <= a 2,6                                      | Mundo     | 13.577     | 22.090     | 0          | 89.950     | 213.780    | 339.397         |                                     |                            | 0.09%                   | India, Italia, Ecuador, Bolivia (Plurinational State of), Colombia, Ecuador, | Bolivia (Plurinational State of), Colombia, India, Ecuador,              |
| '410419 | Cueros y pieles curtidos de bovino,depilados,húmedos,ncop.   | Mundo     | 636        | 6.000      | 6.969      | 107.210    | 652.014    | 772.829         |                                     |                            | 701.52%                 | Ecuador, Brasil, Argentina , Bolivia (Plurinational State of),               | Bolivia (Plurinational State of), Paraguay, Ecuador, Brasil, Argentina , |
|         |  | Argentina | 0          | 0          | 0          | 0          | 50.557     | 50.557          | 6.54%                               | 3.88%                      | -100.00%                |  |  |
| '410441 | Cueros y pieles enteros de bovino,depilados,secos,plena flor s/dividir o divididos c/la flor,c/una superficie por unidad <=a 2,6 m2. | Mundo     | 1.656      | 0          | 1.690      | 0          | 632.228    | 635.574         |                                     |                            | -100.00%                | Argentina , Bolivia (Plurinational State of), Italia, Uruguay,               | Argentina , Bolivia (Plurinational State of), Uruguay, Italia,           |
|         |  | Argentina | 0          | 0          | 0          | 0          | 608.898    | 608.898         | 95.80%                              | 48.15%                     | -100.00%                |  |  |
| '410449 | Cueros y pieles enteros de bovino,depilados,secos,c/una superficie por unidad <=a 2,6 m2.,ncop.                                      | Mundo     | 43.304     | 143.376    | 56.684     | 94.702     | 121.522    | 459.588         |                                     |                            | 66.50%                  | Bolivia (Plurinational State of), Colombia, España, Italia, Pakistan,        | Bolivia (Plurinational State of), Pakistan, Colombia, Italia, España,    |
| '410711 | Cueros y pieles enteros de bovino,preparados despues del curtido o secado,o  | Mundo     | 0          | 0          | 21.077     | 7.344      | 0          | 28.421          |                                     |                            | -91.29%                 | Italia,  | Italia,  |
| '410712 | Cueros y pieles enteros de bovino,preparados despues del curtido o secado,o apergaminados,depilados,divididos c/la flor,ncop.        | Mundo     | 29.603     | 23.002     | 41.460     | 166.776    | 277.045    | 537.886         |                                     |                            | 106.58%                 | Brasil, Uruguay, Argentina , Chile, Italia,                                  | Uruguay, Brasil, Chile, Argentina , Italia,                              |
|         |  | Argentina | 0          | 0          | 0          | 24.108     | 8.913      | 33.021          | 6.14%                               | 1.61%                      | -100.00%                |  |  |
| '410719 | Cueros y pieles enteros de bovino,preparados despues del curtido o secado,o apergaminados,depilados,ncop.,c/superficie <= a 2,6 m2.  | Mundo     | 23.795     | 41.193     | 2.707      | 273.295    | 533.748    | 874.738         |                                     |                            | 2,517.71%               | India, Brasil, Argentina , Colombia, Italia,                                 | Argentina , Colombia, Italia, India, Brasil,                             |
|         |  | Argentina | 6.825      | 28.983     | 1.673      | 251.526    | 487.475    | 776.482         | 88.77%                              | 60.01%                     | 3,660.05%               |  |  |
| '410791 | Cueros y pieles de bovino excluido enteros,preparados despues del curtido o secado,o apergaminados,depilados,plena flor s/dividir    | Mundo     | 64.700     | 29.000     | 91.530     | 67.200     | 114.838    | 367.268         |                                     |                            | 51.19%                  | Argentina , Italia,  | Argentina , Italia,  |
|         |  | Argentina | 63.800     | 29.000     | 91.530     | 67.200     | 114.838    | 366.368         | 99.75%                              | 99.30%                     | -2.74%                  |  |  |

| P.A.    | DESCRIPCION DEL PRODUCTO  | ORIGEN    | 2004      | 2005      | 2006      | 2007       | 2008       | Total 2004-2008 | PARTICIPACION<br>% Argentina 2004<br>2008 | Incremento %<br>Participación | Incremento %<br>Interanual | Dinamismo Principales<br>Exportadores a PERU                                | Principales<br>Exportadores a PERU  |
|---------|---|-----------|-----------|-----------|-----------|------------|------------|-----------------|---|-------------------------------|----------------------------|---|---|
| '410792 | Cueros y pieles de bovino excluido enteros, preparados después del curtido o secado, o apergaminados, depilados, divididos o/a flor | Mundo     | 305.705   | 614.619   | 694.396   | 740.671    | 992.695    | 3.348.086       |   |                               | 38.68%                     | Colombia, Chile, <b>Argentina</b> , Uruguay, Italia,                        | Colombia, <b>Argentina</b> , Chile, Uruguay, Italia,                        |
|         |   | Argentina | 6.696     | 71.956    | 48.280    | 18.608     | 24.097     | 169.637         | 5.07%                                     | 2.31%                         | -73.59%                    |   |   |
| '410799 | Cueros y pieles de bovino excluido enteros, preparados después del curtido o secado, o apergaminados, depilados, n.cop.             | Mundo     | 119.232   | 219.045   | 193.572   | 429.109    | 721.856    | 1.682.814       |   |                               | 65.50%                     | Colombia, <b>Argentina</b> , Brasil, Ecuador, India,                        | Colombia, <b>Argentina</b> , Ecuador, India, Brasil,                        |
|         |   | Argentina | 83.606    | 96.907    | 129.251   | 129.319    | 139.583    | 578.666         | 34.39%                                    | 44.73%                        | -41.64%                    |   |   |
| '420100 | Artículos de talabartería y guarnicionería p/animales   | Mundo     | 2.602     | 11.463    | 148.038   | 61.600     | 162.240    | 385.943         |   |                               | 409.24%                    | Canada, EEUU, Países Bajos, <b>Argentina</b> , China,                       | EEUU, China, Canada, Países Bajos, <b>Argentina</b> ,                       |
|         |   | Argentina | 0         | 0         | 1.094     | 0          | 6.655      | 7.749           | 2.01%                                     | 2.05%                         | -100.00%                   |   |   |
| '420310 | Prendas de vestir de cuero  | Mundo     | 2.958.407 | 2.902.990 | 2.251.705 | 2.345.720  | 2.446.017  | 12.904.839      |   |                               | -3.96%                     | China, India, EEUU, Bolivia (Plurinational State of), Italia,               | China, India, EEUU, Bolivia (Plurinational State of), Italia,               |
|         |   | Argentina | 3.552     | 2.306     | 12.096    | 23.039     | 25.067     | 66.060          | 0.51%                                     | 0.57%                         | 78.75%                     |   |   |
| '420330 | Cintos, cinturones y bandoleras de cuero  | Mundo     | 305.283   | 460.264   | 387.766   | 478.841    | 541.857    | 2.174.011       |   |                               | 17.92%                     | Colombia, Chile, EEUU, Portugal, China,                                     | Colombia, Chile, EEUU, Portugal, China,                                     |
|         |   | Argentina | 7.411     | 3.398     | 13.724    | 16.799     | 21.292     | 62.624          | 2.88%                                     | 3.18%                         | 31.57%                     |   |   |
| '420500 | Otras manufacturas de cuero, n.cop.   | Mundo     | 83.311    | 90.636    | 161.740   | 445.100    | 840.467    | 1.621.254       |   |                               | 87.82%                     | Paraguay, Colombia, EEUU, India, China,                                     | Paraguay, Colombia, China, EEUU, India,                                     |
|         |   | Argentina | 414       | 0         | 1.952     | 15.723     | 2.200      | 20.289          | 1.25%                                     | 0.38%                         | 101.37%                    |   |   |
| '440122 | Madera en plaquitas o partículas excluida de coníferas  | Mundo     | 10.024    | 41.670    | 86.180    | 31.447     | 22.000     | 191.321         |   |                               | 82.24%                     | EEUU, Alemania, Ecuador, Rumania, Chile,                                    | EEUU, Ecuador, Alemania, Chile, Rumania,                                    |
| '440200 | Carbón vegetal  | Mundo     | 14.350    | 16.180    | 25.120    | 0          | 21.169     | 76.819          |   |                               | -33.00%                    | Bolivia (Plurinational State of), China, EEUU,                              | Bolivia (Plurinational State of), EEUU, China,                              |
| '440399 | Maderas n.cop., en bruto  | Mundo     | 309.375   | 138.405   | 0         | 57         | 18.323     | 466.160         |   |                               | 7,947.59%                  | Chile, EEUU,  | EEUU, Chile,  |
| '440710 | Maderas aserradas de coníferas, espesor > 6mm.  | Mundo     | 3.434.376 | 4.894.843 | 5.815.103 | 10.143.839 | 14.695.046 | 38.983.207      |   |                               | 45.16%                     | Brasil, EEUU, Chile, Canada, Alemania,                                      | Chile, EEUU, Canada, Brasil, Alemania,                                      |
| '441111 | Tablero de fibra de madera densidad >a 0,8g/cm3, s/trabajo mecánico ni recubrimiento de superficie                                  | Mundo     | 3.250.894 | 5.328.794 | 6.072.989 | 0          | 0          | 14.652.677      |   |                               | -30.53%                    | Chile, <b>Argentina</b> , Brasil, Bolivia (Plurinational State of), Italia, | Chile, Bolivia (Plurinational State of), Brasil, <b>Argentina</b> , Italia, |
|         |   | Argentina | 53.492    | 0         | 0         | 0          | 0          | 53.492          | 0.37%                                     | 0.82%                         | -100.00%                   |   |   |

| P.A.    | DESCRIPCION DEL PRODUCTO  | ORIGEN    | 2004      | 2005      | 2006      | 2007       | 2008       | Total 2004-2008 | PARTICIPACION<br>% Argentina 2004<br>2008 | Incremento %<br>Participación | Incremento %<br>Interanual | Dinamismo Principales<br>Exportadores a PERU          | Principales<br>Exportadores a PERU                    |
|---------|---|-----------|-----------|-----------|-----------|------------|------------|-----------------|---|-------------------------------|----------------------------|---|---|
| '441121 | Tablero de fibra de madera,densidad >0,5 y<=0,8 g/cm3.s/trabajo mecánico ni recubrimiento de superficie | Mundo     | 1.411.078 | 1.876.577 | 4.292.340 | 426.375    | 0          | 8.006.370       |   |                               | -7.09%                     | Venezuela, Chile, Ecuador, Brasil, China,             | Chile, Ecuador, China, Brasil, Venezuela,             |
| '491199 | Otros impresos,ncop.  | Mundo     | 3.083.616 | 3.838.938 | 3.928.444 | 4.703.826  | 5.124.129  | 20.678.953      |   |                               | 13.87%                     | Argentina , EEUU, Chile, China, Colombia,             | Argentina , Chile, EEUU, Colombia, China,             |
|         |   | Argentina | 1.208.521 | 1.323.666 | 1.321.491 | 1.235.725  | 1.758.960  | 6.848.363       | 33.12%                                    | 36.76%                        | -51.66%                    |   |   |
| '580211 | Tejidos de algodón c/bucles,crudos,p/toallas  | Mundo     | 67.748    | 0         | 0         | 0          | 0          | 67.748          |   |                               | -100.00%                   | Colombia,   | Colombia,   |
| '590210 | Napas tramadas p/neumáticos,de nailon u otras poliamidas,impregnadas o recubiertas de caucho            | Mundo     | 9.418.272 | 9.591.074 | 9.480.048 | 11.377.649 | 10.839.904 | 50.706.947      |   |                               | 3.99%                      | China, Corea del Sur, Brasil, Colombia, EEUU,         | Colombia, Brasil, EEUU, Corea del Sur, China,         |
|         |   | Argentina | 200.423   | 8.606     | 50.767    | 0          | 0          | 259.796         | 0.51%                                     | 1.06%                         | 47.48%                     |   |   |
| '590390 | Telas impregnadas,recubiertas o estratificadas c/plástico, ncop.  | Mundo     | 2.789.932 | 2.426.811 | 2.781.468 | 4.266.789  | 4.641.390  | 16.906.390      |   |                               | 15.94%                     | Colombia, China, Argentina , Méjico, EEUU,            | Colombia, China, EEUU, Argentina , Méjico,            |
|         |   | Argentina | 146.358   | 294.393   | 369.700   | 438.686    | 395.631    | 1.644.768       | 9.73%                                     | 6.88%                         | -38.94%                    |   |   |
| '590699 | Telas cauchutadas excluida de punto   | Mundo     | 214.417   | 319.973   | 413.292   | 431.452    | 526.203    | 1.905.337       |   |                               | 26.19%                     | Colombia, Argentina , EEUU, Reino Unido, China,       | Colombia, EEUU, Argentina , Reino Unido, China,       |
|         |   | Argentina | 7.349     | 16.899    | 14.459    | 68.390     | 137.238    | 244.335         | 12.82%                                    | 14.75%                        | 39.64%                     |   |   |
| '591120 | Gasas y telas p/cerner,de materia textil sintética o artificial en pieza                                | Mundo     | 498.134   | 474.751   | 605.268   | 699.264    | 936.232    | 3.213.649       |   |                               | 18.05%                     | Suiza, España, Alemania, Argentina , EEUU,            | Suiza, Argentina , EEUU, Alemania, España,            |
|         |   | Argentina | 71.622    | 72.438    | 80.123    | 97.349     | 101.944    | 423.476         | 13.18%                                    | 12.63%                        | -41.97%                    |   |   |
| '591190 | Productos y articulos textiles p/usuarios técnicos citados en la nota 7 del capítulo 59, ncop.          | Mundo     | 1.620.358 | 1.823.212 | 3.438.999 | 3.455.591  | 4.630.993  | 14.969.153      |   |                               | 33.91%                     | EEUU, Filipinas, China, Colombia, Brasil,             | Filipinas, EEUU, Brasil, Colombia, China,             |
|         |   | Argentina | 24.236    | 19.693    | 12.329    | 109.046    | 31.387     | 196.691         | 1.31%                                     | 1.09%                         | 136.77%                    |   |   |
| '600410 | Tejidos de punto,de algodón, ancho > a 30cm.,c/hilados de elastómeros en peso >= a 5%,s/hilos de caucho | Mundo     | 3.780.427 | 5.371.665 | 6.080.454 | 7.607.524  | 12.617.782 | 35.457.852      |   |                               | 36.57%                     | Corea del Sur, Brasil, China, Viet Nam, Italia,       | Corea del Sur, Brasil, China, Viet Nam, Italia,       |
|         |   | Argentina | 94.827    | 46.753    | 73.280    | 89.671     | 55.871     | 360.402         | 1.02%                                     | 1.48%                         | -30.22%                    |   |   |
| '610510 | Camisas de punto,de algodón, p/hombres o niños  | Mundo     | 293.953   | 203.293   | 345.561   | 849.170    | 1.497.871  | 3.189.848       |   |                               | 65.32%                     | China, Hong Kong SAR, Alemania, EEUU, China, Ecuador, | China, Ecuador, EEUU, China, Hong Kong SAR, Alemania, |
|         |   | Argentina | 511       | 995       | 17.490    | 16.052     | 15.445     | 50.493          | 1.58%                                     | 0.60%                         | 362.39%                    |   |   |



| P.A.    | DESCRIPCION DEL PRODUCTO   | ORIGEN    | 2004      | 2005      | 2006      | 2007       | 2008       | Total 2004-2008 | PARTICIPACION<br>% Argentina 2004<br>2008 | Incremento %<br>Participación | Incremento %<br>Interanual | Dinamismo Principales<br>Exportadores a PERU                            | Principales<br>Exportadores a PERU                                      |
|---------|--|-----------|-----------|-----------|-----------|------------|------------|-----------------|---|-------------------------------|----------------------------|---|---|
| '610821 | Bragas de punto,de algodón,p/mujeres o niñas   | Mundo     | 267.238   | 137.757   | 50.390    | 89.356     | 277.724    | 822.465         |   |                               | 44.07%                     | Colombia, <b>Argentina</b> ,<br>Brasil, Chile, China,                   | Colombia, <b>Argentina</b> ,<br>China, Chile, Brasil,                   |
|         |  | Argentina | 152.781   | 44.565    | 12.115    | 14.061     | 11.055     | 234.577         | 28.52%                                    | 30.58%                        | -64.19%                    |   |   |
| '610822 | Bragas de punto,de fibras sintéticas o artificiales, p/mujeres o niñas                                   | Mundo     | 997.775   | 1.038.894 | 1.606.157 | 1.923.064  | 2.752.094  | 8.317.984       |   |                               | 30.39%                     | Colombia, China,<br><b>Argentina</b> , Brasil, Chile,                   | Colombia, <b>Argentina</b> ,<br>China, Brasil, Chile,                   |
|         |  | Argentina | 20.836    | 53.342    | 80.628    | 114.268    | 85.254     | 354.328         | 4.26%                                     | 2.59%                         | -26.78%                    |   |   |
| '610910 | T-shirts y camisetas interiores de punto,de algodón  | Mundo     | 2.021.407 | 5.225.000 | 6.215.542 | 9.322.970  | 12.037.930 | 34.822.849      |   |                               | 64.14%                     | India, China, Chile, China,<br>Hong Kong SAR,<br>Ecuador,               | China, China, Hong Kong<br>SAR, India, Ecuador,<br>Chile,               |
|         |  | Argentina | 53.681    | 40.588    | 49.047    | 114.025    | 145.782    | 403.123         | 1.16%                                     | 1.93%                         | -11.67%                    |   |   |
| '610990 | T-shirts y camisetas interiores de punto,de materia textil excluido algodón                              | Mundo     | 926.039   | 1.972.700 | 2.418.414 | 4.126.367  | 5.407.773  | 14.851.293      |   |                               | 59.32%                     | China, Colombia, China,<br>Hong Kong SAR, Chile,<br>Italia,             | China, China, Hong Kong<br>SAR, Chile, Colombia,<br>Italia,             |
|         |  | Argentina | 56.792    | 63.761    | 83.018    | 145.339    | 148.264    | 497.174         | 3.35%                                     | 4.44%                         | -23.68%                    |   |   |
| '611020 | Suéteres,pullovers,chalecos y similares de punto,de algodón  | Mundo     | 2.838.232 | 3.768.202 | 4.381.858 | 6.162.683  | 8.106.528  | 25.257.503      |   |                               | 30.31%                     | Bangladesh, China,<br>EEUU, Italia, China, Hong<br>Kong SAR,            | China, China, Hong Kong<br>SAR, Bangladesh, Italia,<br>EEUU,            |
|         |  | Argentina | 9.089     | 6.497     | 24.012    | 35.076     | 42.542     | 117.216         | 0.46%                                     | 0.42%                         | 28.92%                     |   |   |
| '611030 | Suéteres,pullovers,chalecos y similares de punto,de fibras sintéticas o artificiales                     | Mundo     | 1.988.285 | 5.632.888 | 6.588.547 | 11.920.873 | 17.935.135 | 44.065.728      |   |                               | 82.91%                     | Bangladesh, China, Italia,<br>China, Hong Kong SAR,<br>Chile,           | China, China, Hong Kong<br>SAR, Italia, Bangladesh,<br>Chile,           |
|         |  | Argentina | 29.848    | 22.457    | 23.542    | 51.374     | 43.354     | 170.575         | 0.39%                                     | 0.87%                         | -19.24%                    |   |   |
| '611120 | Prendas y accesorios de vestir de punto,de algodón,para bebés  | Mundo     | 240.330   | 360.695   | 578.190   | 979.022    | 1.255.221  | 3.413.458       |   |                               | 51.98%                     | Italia, China, India,<br><b>Argentina</b> , China, Hong<br>Kong SAR,    | China, China, Hong Kong<br>SAR, <b>Argentina</b> , India,<br>Italia,    |
|         |  | Argentina | 43.986    | 25.000    | 34.609    | 67.036     | 76.189     | 246.820         | 7.23%                                     | 12.19%                        | -16.97%                    |   |   |
| '611241 | Bañadores de punto,de fibras sintéticas,p/mujeres o niñas  | Mundo     | 926.220   | 865.229   | 1.037.404 | 1.431.195  | 1.832.006  | 6.092.054       |   |                               | 19.82%                     | Colombia, China, Hong<br>Kong SAR, China, Brasil,<br><b>Argentina</b> , | Colombia, China, China,<br>Hong Kong SAR,<br><b>Argentina</b> , Brasil, |
|         |  | Argentina | 188.208   | 105.670   | 93.331    | 99.717     | 135.957    | 622.883         | 10.22%                                    | 13.87%                        | -51.21%                    |   |   |
| '611430 | Prendas de vestir no expresada ni comprendida en otra parte de punto,de fibras sintéticas o artificiales | Mundo     | 388.095   | 163.538   | 154.892   | 237.113    | 492.460    | 1.436.098       |   |                               | 24.41%                     | China, Chile, Colombia,<br><b>Argentina</b> , Malasia,                  | China, Colombia, Chile,<br>Malasia, <b>Argentina</b> ,                  |
|         |  | Argentina | 8.394     | 9.396     | 23.471    | 45.835     | 64.077     | 151.173         | 10.53%                                    | 7.59%                         | 11.27%                     |   |   |

| P.A.    | DESCRIPCION DEL PRODUCTO   | ORIGEN    | 2004      | 2005      | 2006      | 2007       | 2008       | Total 2004-2008 | PARTICIPACION<br>% Argentina 2004<br>2008 | Incremento %<br>Participación | Incremento %<br>Interanual | Dinamismo Principales<br>Exportadores a PERU                           | Principales<br>Exportadores a PERU                                     |
|---------|--|-----------|-----------|-----------|-----------|------------|------------|-----------------|---|-------------------------------|----------------------------|--|--|
| '620342 | Pantalones largos,cortos,c/peto y shorts<br>excluidos de punto,de<br>algodón,p/hombres o niños       | Mundo     | 4.791.025 | 3.885.786 | 5.371.140 | 9.613.210  | 11.293.178 | 34.954.339      |   |                               | 28.95%                     | China, China, Hong Kong<br>SAR, EEUU, Colombia,<br>Chile,              | China, Chile, EEUU,<br>Colombia, China, Hong<br>Kong SAR,              |
|         |  | Argentina | 9.472     | 23.295    | 126.781   | 148.300    | 122.418    | 430.266         | 1.23%                                     | 0.64%                         | 65.30%                     |  |  |
| '620462 | Pantalones largos,cortos,c/peto y shorts<br>excluidos de punto,de<br>algodón,p/mujeres o niñas       | Mundo     | 2.155.694 | 3.103.373 | 4.745.948 | 10.917.304 | 10.401.631 | 31.323.950      |   |                               | 55.55%                     | Chile, China, Corea del<br>Sur, <b>Argentina</b> , Italia,             | China, Italia, Chile,<br><b>Argentina</b> , Corea del<br>Sur,          |
|         |  | Argentina | 71.519    | 115.055   | 174.615   | 290.619    | 214.231    | 866.039         | 2.76%                                     | 2.69%                         | -20.45%                    |  |  |
| '620520 | Camisas excluidas de punto,de<br>algodón,p/hombres y niños   | Mundo     | 3.065.958 | 1.481.390 | 3.086.008 | 4.977.939  | 5.729.516  | 18.340.811      |   |                               | 33.26%                     | China, Hong Kong SAR,<br>EEUU, India, China,<br>Colombia,              | China, Colombia, China,<br>Hong Kong SAR, India,<br>EEUU,              |
|         |  | Argentina | 2.348     | 4.410     | 33.461    | 66.354     | 44.603     | 151.176         | 0.82%                                     | 0.43%                         | 139.26%                    |  |  |
| '620920 | Prendas y accesorios de vestir<br>excluidos de punto,de algodón,para<br>bebés                        | Mundo     | 105.223   | 272.421   | 288.833   | 617.067    | 1.001.776  | 2.285.320       |   |                               | 85.23%                     | China, Hong Kong SAR,<br>China, <b>Argentina</b> ,<br>Ecuador, Italia, | China, <b>Argentina</b> , China,<br>Hong Kong SAR,<br>Ecuador, Italia, |
|         |  | Argentina | 30.007    | 18.380    | 26.449    | 37.030     | 71.075     | 182.941         | 8.01%                                     | 17.81%                        | -29.02%                    |  |  |
| '621210 | Corpiños   | Mundo     | 2.176.290 | 2.591.433 | 4.134.078 | 6.007.290  | 7.886.796  | 22.795.887      |   |                               | 38.80%                     | Colombia, Brasil, Chile,<br><b>Argentina</b> , China,                  | Colombia, China, Brasil,<br><b>Argentina</b> , Chile,                  |
|         |  | Argentina | 96.846    | 100.656   | 78.321    | 66.213     | 63.763     | 405.799         | 1.78%                                     | 2.63%                         | -59.41%                    |  |  |
| '621790 | Partes de accesorios de vestir no<br>expresados ni comprendidos en otra<br>parte, excluidos de punto | Mundo     | 96.527    | 168.788   | 470.866   | 668.807    | 334.086    | 1.739.074       |   |                               | 61.45%                     | EEUU, <b>Argentina</b> , China,<br>España, Corea del Sur,              | EEUU, <b>Argentina</b> , Corea<br>del Sur, España, China,              |
|         |  | Argentina | 17.635    | 55.381    | 31.664    | 65.889     | 59.317     | 229.886         | 13.22%                                    | 18.01%                        | -33.68%                    |  |  |
| '630221 | Ropa de cama de algodón,estampadas   | Mundo     | 78.195    | 315.102   | 200.398   | 314.855    | 285.601    | 1.194.151       |   |                               | 78.60%                     | India, China, Pakistan,<br>Chile, EEUU,                                | Chile, China, Pakistan,<br>EEUU, India,                                |
|         |  | Argentina | 0         | 0         | 30        | 15         | 110        | 155             | 0.01%                                     | 0.02%                         | -87.50%                    |  |  |
| '630533 | Bolsas p/envasar de tiras o formas<br>similares de polietileno o<br>polipropileno,de punto           | Mundo     | 2.799.299 | 3.707.723 | 3.163.330 | 1.931.415  | 2.739.722  | 14.341.489      |   |                               | 5.17%                      | Chile, EEUU, China,<br>Ecuador, Brasil,                                | Chile, China, Brasil,<br>Ecuador, EEUU,                                |
|         |  | Argentina | 48        | 0         | 0         | 144        | 40         | 232             | 0.00%                                     | 0.00%                         | -100.00%                   |  |  |
| '630790 | Artículos confeccionados no<br>expresados ni comprendidos en otra<br>parte,de telas sin tejer        | Mundo     | 1.450.334 | 2.522.897 | 2.733.998 | 3.649.027  | 5.224.873  | 15.581.129      |   |                               | 39.74%                     | China, EEUU, Chile,<br>Suecia, Colombia,                               | EEUU, China, Colombia,<br>Chile, Suecia,                               |
|         |  | Argentina | 24.749    | 37.323    | 32.873    | 50.137     | 92.843     | 237.925         | 1.53%                                     | 1.74%                         | -39.85%                    |  |  |

| P.A.    | DESCRIPCION DEL PRODUCTO   | ORIGEN    | 2004      | 2005       | 2006       | 2007       | 2008       | Total 2004-2008 | PARTICIPACION % Argentina 2004 2008 | Incremento % Participación | Incremento % Interanual | Dinamismo Principales Exportadores a PERU                              | Principales Exportadores a PERU  |
|---------|--|-----------|-----------|------------|------------|------------|------------|-----------------|-------------------------------------|----------------------------|-------------------------|--|--|
| '640399 | Calzado c/suela de caucho,plástico o cuero,c/parte superior de cuero natural ncop.                                       | Mundo     | 9.109.033 | 9.778.808  | 11.519.647 | 12.275.434 | 20.134.088 | 62.817.010      |                                     |                            | 23.93%                  | China, Hong Kong SAR, China, Brasil, Bolivia (Plurinational State of), | China, Hong Kong SAR, Brasil, China, Chile, Bolivia (Plurinational State of) |
|         |  | Argentina | 390.624   | 408.629    | 344.085    | 331.949    | 431.295    | 1.906.582       | 3.04%                               | 3.22%                      | -54.83%                 |  |  |
| '640411 | Calzado deportivo c/suela de cauchoo plástico y parte superior de materia textil   | Mundo     | 2.680.686 | 3.292.768  | 3.623.613  | 3.342.148  | 5.856.194  | 18.795.409      |                                     |                            | 25.08%                  | Ecuador, Malasia, Brasil, China, Viet Nam,                             | Ecuador, China, Malasia, Viet Nam, Brasil,                                   |
|         |  | Argentina | 3.496     | 8.823      | 24.066     | 51         | 567        | 37.003          | 0.20%                               | 0.07%                      | -31.76%                 |  |  |
| '640610 | Partes superiores de calzado excluidas contrafuertes y punteras duras  | Mundo     | 76.111    | 79.616     | 132.560    | 214.118    | 816.526    | 1.318.931       |                                     |                            | 103.49%                 | Brasil, Malasia, China, EEUU, España,                                  | China, Malasia, EEUU, España, Brasil,  |
| '640699 | Suelas y tacos de cuero  | Mundo     | 530.326   | 490.895    | 482.892    | 773.661    | 1.229.242  | 3.507.016       |                                     |                            | 27.51%                  | Colombia, Brasil, Italia, China, Chile,                                | Brasil, China, Chile, Italia, Colombia,                                      |
|         |  | Argentina | 0         | 752        | 5.435      | 16.783     | 31.084     | 54.054          | 1.54%                               | 1.26%                      | 157.88%                 |  |  |
| '690790 | Placas,baldosas de cerámica s/barnizar ni esmaltar p/pavimentos,revestimientos o mosaicos,ncop.                          | Mundo     | 1.238.842 | 1.448.131  | 2.864.302  | 6.219.112  | 13.638.996 | 25.409.383      |                                     |                            | 87.78%                  | Italia, Colombia, Ecuador, China, Brasil,                              | China, Italia, Ecuador, Brasil, Colombia,                                    |
|         |  | Argentina | 0         | 0          | 0          | 0          | 31         | 31              | 0.00%                               | 0.00%                      | -100.00%                |  |  |
| '690890 | Placas y baldosas de cerámica,esmaltadas y barnizadas,p/pavimentos,revestimientos,mosaicos,ncop.                         | Mundo     | 9.846.551 | 10.596.665 | 12.532.719 | 14.988.937 | 24.052.826 | 72.017.698      |                                     |                            | 26.49%                  | España, China, Italia, Bolivia (Plurinational State of), Brasil,       | España, Brasil, China, Bolivia (Plurinational State of), Italia,             |
|         |  | Argentina | 32.461    | 1.074      | 1.884      | 6.755      | 13.851     | 56.025          | 0.08%                               | 0.19%                      | 33.49%                  |  |  |
| 731100  | Recipientes p/gases comprimidos o licuados,de fundición,hierro o acero   | Mundo     | 1.984.802 | 2.444.150  | 5.296.116  | 9.850.464  | 23.584.239 | 43.159.771      |                                     |                            | 91.31%                  | <b>Argentina</b> , Méjico, EEUU, Brasil, Italia,                       | Brasil, <b>Argentina</b> , EEUU, Méjico, Italia,                             |
|         |  | Argentina | 71.493    | 41.300     | 322.865    | 1.570.337  | 5.734.922  | 7.740.917       | 17.94%                              | 13.96%                     | 217.03%                 |  |  |
| 732181  | Estufas, Parrillas y artículos similares de fundición,hierro o acero,de combustibles gaseosos o gas y otros combustibles | Mundo     | 157.041   | 175.269    | 151.185    | 124.337    | 316.515    | 924.347         |                                     |                            | 33.67%                  | China, Italia, Chile, <b>Argentina</b> , Méjico,                       | China, Italia, Méjico, Chile, <b>Argentina</b> ,                             |
|         |  | Argentina | 31.027    | 5.713      | 1.694      | 12.035     | 3.286      | 53.755          | 5.82%                               | 10.40%                     | 85.03%                  |  |  |
| 732690  | Manufacturas de hierro o acero ncop.   | Mundo     | 5.774.268 | 8.126.775  | 10.449.126 | 15.521.511 | 20.178.799 | 60.050.479      |                                     |                            | 36.97%                  | EEUU, Chile, Italia, Alemania, China,                                  | EEUU, Chile, Italia, China, Alemania,  |
|         |  | Argentina | 200.371   | 168.186    | 304.390    | 719.559    | 910.177    | 2.302.683       | 3.83%                               | 3.99%                      | 4.34%                   |  |  |
| '820411 | Llaves de ajuste de mano,de boca fija,de metal común   | Mundo     | 362.062   | 476.684    | 811.706    | 1.635.378  | 2.545.859  | 5.831.689       |                                     |                            | 64.77%                  | Brasil, <b>Argentina</b> , China, India, EEUU,                         | EEUU, India, Brasil, China, <b>Argentina</b> ,                               |
|         |  | Argentina | 34.954    | 74.024     | 58.936     | 71.446     | 64.480     | 303.840         | 5.21%                               | 6.09%                      | -49.79%                 |  |  |

| P.A.    | DESCRIPCION DEL PRODUCTO  | ORIGEN    | 2004       | 2005       | 2006       | 2007       | 2008        | Total 2004-2008 | PARTICIPACION<br>% Argentina 2004<br>2008 | Incremento %<br>Participación | Incremento %<br>Interanual | Dinamismo Principales<br>Exportadores a PERU      | Principales<br>Exportadores a PERU                |
|---------|---|-----------|------------|------------|------------|------------|-------------|-----------------|---|-------------------------------|----------------------------|---|---|
| '820730 | Utiles de embutir,estampar o punzomar,de metal común  | Mundo     | 264.873    | 407.834    | 976.205    | 3.047.496  | 1.634.492   | 6.330.900       |   |                               | 89.79%                     | Brasil, Italia, EEUU, Japón, Alemania,            | Brasil, Italia, Alemania, EEUU, Japón,            |
|         |   | Argentina | 4.228      | 17.311     | 19.500     | 4.100      | 23.629      | 68.768          | 1.09%                                     | 1.52%                         | -66.58%                    |   |   |
| '840734 | Motores de émbolo alternativo,de explosión,cilindrada > a 1000cm3,monocilindrico,p/vehículos automotores      | Mundo     | 109.444    | 176.934    | 759.435    | 1.466.041  | 2.371.516   | 4.883.370       |   |                               | 136.42%                    | Singapur, Chile, Japón, Malasia, EEUU,            | Japón, EEUU, Singapur, Malasia, Chile,            |
|         |   | Argentina | 0          | 0          | 0          | 18.400     | 0           | 18.400          | 0.38%                                     | 0.00%                         | -100.00%                   |   |   |
| '840820 | Motores de émbolo,diesel o semidiesel,p/vehículos automotores,cilindrada <= a 1500cm3.                        | Mundo     | 1.513.873  | 2.183.134  | 7.776.959  | 12.201.130 | 17.372.002  | 41.047.098      |   |                               | 99.93%                     | Brasil, Italia, Chile, EEUU, Japón,               | Japón, EEUU, Italia, Brasil, Chile,               |
|         |   | Argentina | 7.680      | 56.472     | 75.670     | 0          | 170.181     | 310.003         | 0.76%                                     | 0.74%                         | -66.50%                    |   |   |
| '840991 | Carburadores y partes p/motores de encendido por chispa,p/fuera de borda,de motocicletas y carburadores a gas | Mundo     | 16.669.146 | 19.942.728 | 22.286.651 | 22.539.236 | 26.234.286  | 107.672.047     |   |                               | 12.23%                     | Brasil, EEUU, Alemania, Japón, China,             | EEUU, Japón, Brasil, Alemania, China,             |
|         |   | Argentina | 19.674     | 36.955     | 60.015     | 210.988    | 331.941     | 659.573         | 0.61%                                     | 0.69%                         | 28.49%                     |   |   |
| '840999 | Bielas p/motores ncop.  | Mundo     | 31.574.633 | 25.380.998 | 35.155.216 | 47.937.275 | 57.356.554  | 197.404.676     |   |                               | 18.73%                     | EEUU, Brasil, Italia, Alemania, Filipinas,        | EEUU, Alemania, Brasil, Filipinas, Italia,        |
|         |   | Argentina | 71.851     | 94.685     | 101.195    | 230.280    | 261.648     | 759.659         | 0.38%                                     | 0.34%                         | -16.39%                    |   |   |
| '841090 | Partes de turbinas y ruedas hidráulicas incluidos reguladores   | Mundo     | 1.112.656  | 3.320.857  | 387.904    | 1.973.035  | 5.730.411   | 12.524.863      |   |                               | 177.30%                    | Brasil, España, EEUU, Rep. Checa, Suiza,          | Brasil, Suiza, EEUU, España, Rep. Checa,          |
|         |   | Argentina | 0          | 0          | 9.063      | 0          | 0           | 9.063           | 0.07%                                     | 0.00%                         | -100.00%                   |   |   |
| '841182 | Turbinas de gas de potencia > a 5000 KW.ncop.   | Mundo     | 901        | 3.531.055  | 18.229.000 | 9.455.021  | 54.777.662  | 85.993.639      |   |                               | 98,162.87%                 | Chile, Reino Unido, Alemania, EEUU, Canada,       | EEUU, Alemania, Reino Unido, Canada, Chile,       |
| '841199 | Partes de turbinas de gas ncop.   | Mundo     | 11.928.101 | 24.917.496 | 53.995.091 | 43.827.833 | 104.479.369 | 239.147.890     |   |                               | 86.29%                     | Alemania, <b>Argentina</b> , Suiza, EEUU, Italia, | Italia, EEUU, Suiza, Alemania, <b>Argentina</b> , |
|         |   | Argentina | 949.379    | 0          | 0          | 328.209    | 246.165     | 1.523.753       | 0.64%                                     | 4.10%                         | -100.00%                   |   |   |
| '841330 | Bombas p/gasolina o alcohol,p/motores de encendido por chispa o compresión                                    | Mundo     | 3.629.672  | 4.294.719  | 5.329.273  | 7.962.190  | 12.970.866  | 34.186.720      |   |                               | 38.68%                     | Japón, EEUU, Bélgica, Italia, Brasil,             | EEUU, Japón, Brasil, Bélgica, Italia,             |
|         |   | Argentina | 23.231     | 30.625     | 34.508     | 83.643     | 85.548      | 257.555         | 0.75%                                     | 0.65%                         | -11.23%                    |   |   |
| '841391 | Partes de bombas p/líquidos   | Mundo     | 15.334.847 | 16.743.354 | 24.711.164 | 37.450.994 | 50.209.854  | 144.450.213     |   |                               | 35.60%                     | EEUU, Italia, Brasil, Alemania, Chile,            | EEUU, Alemania, Italia, Brasil, Chile,            |
|         |   | Argentina | 1.648.233  | 1.075.878  | 508.415    | 909.145    | 494.982     | 4.636.653       | 3.21%                                     | 5.87%                         | -43.48%                    |   |   |

| P.A.    | DESCRIPCION DEL PRODUCTO  | ORIGEN    | 2004       | 2005       | 2006       | 2007       | 2008        | Total 2004-2008 | PARTICIPACION<br>% Argentina 2004<br>2008 | Incremento %<br>Participación | Incremento %<br>Interanual | Dinamismo Principales<br>Exportadores a PERU                                 | Principales<br>Exportadores a PERU                                 |
|---------|---|-----------|------------|------------|------------|------------|-------------|-----------------|---|-------------------------------|----------------------------|--|--|
| '841480 | Compresores de aire estacionarios,de<br>émbolo  | Mundo     | 10.134.731 | 13.011.333 | 12.980.168 | 28.716.172 | 104.201.381 | 169.043.785     |   |                               | 103.06%                    | Argentina , EEUU, Brasil,<br>Italia, Alemania,                               | Italia, EEUU, Alemania,<br>Brasil, Argentina ,                     |
|         |   | Argentina | 66.700     | 325.421    | 436.801    | 3.442.879  | 7.596.165   | 11.867.966      | 7.02%                                     | 3.97%                         | 130.61%                    |  |  |
| '841850 | Congeladores ncop.  | Mundo     | 5.803.933  | 14.712.963 | 10.591.710 | 21.062.758 | 25.560.890  | 77.732.254      |   |                               | 61.43%                     | Guatemala, Italia, Brasil,<br>Colombia, Chile,                               | Guatemala, Brasil, Chile,<br>Colombia, Italia,                     |
|         |   | Argentina | 106.899    | 72.284     | 304.196    | 334.221    | 1.163.299   | 1.980.899       | 2.55%                                     | 3.20%                         | 32.68%                     |  |  |
| '841861 | Equipos p/refrigeración o aire<br>acondicionado c/capacidad <= a 30000<br>frig./h   | Mundo     | 1.490.738  | 3.680.789  | 2.816.196  | 1.147.800  | 1.418.752   | 10.554.275      |   |                               | 21.95%                     | Brasil, China, Italia,<br>EEUU, Francia,                                     | Brasil, EEUU, China,<br>Italia, Francia,                           |
|         |   | Argentina | 0          | 26.129     | 261.130    | 0          | 0           | 287.259         | 2.72%                                     | 0.00%                         | 149.85%                    |  |  |
| '841899 | Partes de refrigeradores, congeladores<br>y otro material, máquinas y aparatos<br>p/producción de frío o calor excluidos<br>de la partida 8415, ncop. | Mundo     | 2.964.945  | 5.721.619  | 7.468.691  | 10.771.958 | 9.567.143   | 36.494.356      |   |                               | 39.14%                     | Chile, Brasil, Colombia,<br>EEUU, Argentina ,                                | Chile, Brasil, EEUU,<br>Colombia, Argentina ,                      |
|         |   | Argentina | 455.288    | 592.926    | 584.570    | 1.038.202  | 983.685     | 3.654.671       | 10.01%                                    | 12.82%                        | -30.95%                    |  |  |
| '841911 | Aparatos p/calentamiento instantáneo<br>de agua, a gas  | Mundo     | 360.453    | 437.880    | 306.278    | 701.197    | 1.080.588   | 2.886.396       |   |                               | 43.62%                     | China, Chile, EEUU,<br>Méjico, Portugal,                                     | China, Portugal, EEUU,<br>Chile, Méjico,                           |
|         |   | Argentina | 292        | 70         | 111        | 4.928      | 0           | 5.401           | 0.19%                                     | 0.04%                         | 1,049.55%                  |  |  |
| '841931 | Secadores p/productos agrícolas   | Mundo     | 411.163    | 177.332    | 252.007    | 653.337    | 611.260     | 2.105.099       |   |                               | 34.51%                     | Brasil, EEUU, Colombia,<br>Bolivia (Plurinational State<br>of), Reino Unido, | Brasil, EEUU, Reino<br>Unido, Bolivia<br>(Plurinational State of), |
| '841932 | Secadores p/madera, pasta<br>p/papel, papel o cartón  | Mundo     | 550.778    | 1.004.892  | 975.402    | 3.666.067  | 1.666.586   | 7.863.725       |   |                               | 75.21%                     | Suecia, EEUU, China,<br>Brasil, Italia,                                      | Brasil, EEUU, Italia,<br>China, Suecia,                            |
| '841950 | Intercambiadores de calor a placas  | Mundo     | 2.485.025  | 3.624.249  | 3.320.818  | 9.258.624  | 20.703.510  | 39.392.226      |   |                               | 84.97%                     | Argentina , EEUU,<br>Suecia, España,<br>Alemania,                            | EEUU, Argentina ,<br>Alemania, Suecia,<br>España,                  |
|         |   | Argentina | 55.581     | 88.029     | 43.726     | 480.371    | 4.297.969   | 4.965.676       | 12.61%                                    | 11.50%                        | 187.07%                    |  |  |
| '841989 | Esterilizadores   | Mundo     | 5.175.355  | 4.979.176  | 13.404.881 | 10.042.354 | 20.155.104  | 53.756.870      |   |                               | 60.26%                     | EEUU, Brasil, Argentina ,<br>Italia, Alemania,                               | EEUU, Argentina , Italia,<br>Brasil, Alemania,                     |
|         |   | Argentina | 1.500.145  | 499.945    | 673.888    | 3.569.814  | 2.724.276   | 8.968.068       | 16.68%                                    | 21.25%                        | 66.13%                     |  |  |
| '842139 | Filtros electrostáticos   | Mundo     | 3.108.340  | 4.377.412  | 9.181.043  | 9.045.745  | 16.201.483  | 41.914.023      |   |                               | 57.05%                     | China, EEUU, Méjico,<br>Brasil, Argentina ,                                  | EEUU, Argentina , China,<br>Brasil, Méjico,                        |
|         |   | Argentina | 660.946    | 413.265    | 1.189.701  | 633.148    | 1.966.708   | 4.863.768       | 11.60%                                    | 16.70%                        | -14.73%                    |  |  |

| P.A.    | DESCRIPCION DEL PRODUCTO  | ORIGEN    | 2004       | 2005        | 2006        | 2007       | 2008        | Total 2004-2008 | PARTICIPACION % Argentina 2004 2008 | Incremento % Participación | Incremento % Interanual | Dinamismo Principales Exportadores a PERU              | Principales Exportadores a PERU                        |
|---------|---|-----------|------------|-------------|-------------|------------|-------------|-----------------|-------------------------------------|----------------------------|-------------------------|--|--|
| '842199 | Partes de aparatos p/filtrar o depurar gases de la subpartida 8421.39   | Mundo     | 8.295.462  | 12.898.381  | 19.957.789  | 13.984.524 | 21.361.264  | 76.497.420      |                                     |                            | 33.26%                  | Japón, Filipinas, EEUU, Alemania, Brasil,              | EEUU, Filipinas, Brasil, Alemania, Japón,              |
|         |   | Argentina | 51.806     | 1.061.785   | 280.211     | 498.608    | 618.582     | 2.510.992       | 3.28%                               | 1.76%                      | -48.92%                 |  |  |
| '842230 | Maquinas y aparatos p/llevar, cerrar, capsular, tapar, taponar o etiquetar botellas                                   | Mundo     | 12.540.887 | 10.579.799  | 6.722.397   | 16.172.272 | 38.962.821  | 84.978.176      |                                     |                            | 57.35%                  | EEUU, Italia, Suecia, Brasil, Alemania,                | Alemania, Italia, Brasil, Suecia, EEUU,                |
|         |   | Argentina | 346.936    | 477.457     | 290.924     | 511.938    | 1.595.256   | 3.222.511       | 3.79%                               | 3.43%                      | -40.77%                 |  |  |
| '842240 | Maquinas y aparatos p/empaquetar o envolver mercancías, horizontales aptas p/empaquetado de pasta alimenticias largas | Mundo     | 4.431.657  | 6.914.230   | 6.668.312   | 12.508.552 | 14.062.177  | 44.584.928      |                                     |                            | 38.12%                  | Italia, Brasil, España, Francia, <b>Argentina</b> ,    | Italia, Brasil, España, <b>Argentina</b> , Francia,    |
|         |   | Argentina | 442.820    | 674.424     | 985.756     | 802.396    | 1.907.291   | 4.812.687       | 10.79%                              | 11.78%                     | -43.11%                 |  |  |
| '842481 | Aparatos manuales y fuelles, p/proyectar, dispersar o pulverizar, utilizados en agricultura u horticultura            | Mundo     | 6.779.571  | 9.248.507   | 8.617.466   | 18.024.239 | 25.826.626  | 68.496.409      |                                     |                            | 45.51%                  | Grecia, EEUU, Ecuador, Israel, Brasil,                 | EEUU, Brasil, Israel, Ecuador, Grecia,                 |
|         |   | Argentina | 15.329     | 188.480     | 79.598      | 80.058     | 372.877     | 736.342         | 1.08%                               | 0.83%                      | -64.30%                 |  |  |
| '842489 | Aparatos mecánicos p/proyectar, dispersar o pulverizar materias líquidas o polvos, ncop.                              | Mundo     | 2.419.434  | 2.238.018   | 2.417.015   | 5.767.135  | 7.929.960   | 20.771.562      |                                     |                            | 44.15%                  | EEUU, Suiza, <b>Argentina</b> , Brasil, China,         | EEUU, <b>Argentina</b> , Suiza, Brasil, China,         |
|         |   | Argentina | 912.218    | 326.939     | 606.380     | 887.374    | 1.639.679   | 4.372.590       | 21.05%                              | 29.19%                     | -17.05%                 |  |  |
| '842810 | Ascensores y montacargas  | Mundo     | 5.498.916  | 8.709.755   | 10.661.326  | 15.607.137 | 20.462.365  | 60.939.499      |                                     |                            | 39.57%                  | China, Brasil, <b>Argentina</b> , España, Reino Unido, | Brasil, España, China, Reino Unido, <b>Argentina</b> , |
|         |   | Argentina | 110.965    | 39.427      | 97.368      | 304.068    | 751.704     | 1.303.532       | 2.14%                               | 2.85%                      | 39.81%                  |  |  |
| '842839 | Aparatos elevadores o transportadores de mercancías, de cadena  | Mundo     | 3.154.340  | 2.547.354   | 2.839.172   | 3.157.085  | 15.969.141  | 27.667.092      |                                     |                            | 102.31%                 | Canada, Brasil, Sudáfrica, EEUU, Chile,                | Chile, Brasil, EEUU, Sudáfrica, Canada,                |
|         |   | Argentina | 212.224    | 27.259      | 143.919     | 63.392     | 210.015     | 656.809         | 2.37%                               | 4.02%                      | 43.00%                  |  |  |
| '842920 | Niveladoras articuladas potencia <= a 275 HP  | Mundo     | 4.021.514  | 2.516.208   | 17.226.110  | 21.850.286 | 41.727.275  | 87.341.393      |                                     |                            | 166.25%                 | China, Chile, EEUU, Brasil, Japón,                     | Brasil, EEUU, China, Chile, Japón,                     |
|         |   | Argentina | 0          | 0           | 27.539      | 0          | 160.000     | 187.539         | 0.21%                               | 0.19%                      | -100.00%                |  |  |
| '843149 | Partes de máquinas y aparatos de las partidas 8426, 8429 y 8430, ncop.  | Mundo     | 69.626.264 | 103.822.120 | 105.453.309 | 69.607.013 | 152.933.590 | 501.442.296     |                                     |                            | 34.10%                  | Suecia, Australia, EEUU, Canada, Alemania,             | EEUU, Suecia, Canada, Alemania, Australia,             |
|         |   | Argentina | 3.808      | 1.800       | 0           | 99.954     | 100.017     | 205.579         | 0.04%                               | 0.04%                      | -100.00%                |  |  |

| P.A.    | DESCRIPCION DEL PRODUCTO  | ORIGEN    | 2004      | 2005      | 2006      | 2007      | 2008      | Total 2004-2008 | PARTICIPACION<br>% Argentina 2004<br>2008 | Incremento %<br>Participación | Incremento %<br>Interanual | Dinamismo Principales<br>Exportadores a PERU                   | Principales<br>Exportadores a PERU                             |
|---------|---|-----------|-----------|-----------|-----------|-----------|-----------|-----------------|---|-------------------------------|----------------------------|--|--|
| '843210 | Arados  | Mundo     | 71.086    | 76.387    | 141.932   | 346.432   | 545.782   | 1.181.619       |   |                               | 73.72%                     | China, EEUU, Alemania,<br>Brasil, Italia,                      | Brasil, EEUU, Italia,<br>China, Alemania,                      |
| '843221 | Gradas de discos agrícolas, hortícolas o silvícolas   | Mundo     | 284.208   | 265.118   | 282.085   | 679.685   | 1.257.360 | 2.768.456       |   |                               | 56.41%                     | Brasil, China, <b>Argentina</b> ,<br>Italia, EEUU,             | Brasil, Italia, <b>Argentina</b> ,<br>China, EEUU,             |
|         |   | Argentina | 0         | 0         | 0         | 59.226    | 0         | 59.226          | 2.14%                                     | 0.00%                         | -100.00%                   |  |  |
| '843230 | Sembradoras abonadoras  | Mundo     | 119.766   | 151.989   | 54.551    | 196.285   | 751.824   | 1.274.415       |   |                               | 126.41%                    | Francia, EEUU, Méjico,<br>Brasil, Italia,                      | Brasil, Francia, EEUU,<br>Méjico, Italia,                      |
|         |   | Argentina | 0         | 1.300     | 0         | 40.448    | 0         | 41.748          | 3.28%                                     | 0.00%                         | -100.00%                   |  |  |
| '843311 | Cortadoras de césped, c/motor y dispositivo de corte que gire en un plano horizontal                        | Mundo     | 113.348   | 292.878   | 259.414   | 480.530   | 806.717   | 1.952.887       |   |                               | 75.02%                     | Chile, EEUU, China,<br>Japón, Alemania,                        | EEUU, China, Alemania,<br>Japón, Chile,                        |
|         |   | Argentina | 0         | 0         | 0         | 0         | 4.877     | 4.877           | 0.25%                                     | 0.30%                         | -100.00%                   |  |  |
| '843320 | Guadañadoras incluidas las barras de corte p/montar sobre un tractor  | Mundo     | 148.855   | 132.555   | 41.988    | 58.272    | 743.584   | 1.125.254       |   |                               | 283.89%                    | Países Bajos, Italia,<br>EEUU, China, Brasil,                  | Brasil, EEUU, Italia,<br>Países Bajos, China,                  |
|         |   | Argentina | 2.422     | 0         | 0         | 0         | 0         | 2.422           | 0.22%                                     | 0.81%                         | -100.00%                   |  |  |
| '843340 | Prensas p/paja o forrajes, incluidas prensas recogedoras  | Mundo     | 39.288    | 28.356    | 8.091     | 28.059    | 38.338    | 142.132         |   |                               | 46.03%                     | Italia, Países Bajos,<br>EEUU, Brasil, Chile,                  | Brasil, Italia, Países<br>Bajos, Chile, EEUU,                  |
| '843351 | Cosechadoras-trilladoras  | Mundo     | 92.292    | 253.708   | 321.445   | 1.081.653 | 5.368.840 | 7.117.938       |   |                               | 208.61%                    | EEUU, Corea del Sur,<br>España, Brasil, China,                 | China, Brasil, EEUU,<br>España, Corea del Sur,                 |
|         |   | Argentina | 0         | 0         | 22.960    | 0         | 30.000    | 52.960          | 0.74%                                     | 0.28%                         | -100.00%                   |  |  |
| '843390 | Partes de máquinas p/cosechar, trillar, cortadoras de césped y similares, limpieza y clasificación agrícola | Mundo     | 668.993   | 869.421   | 1.066.328 | 1.824.122 | 3.106.072 | 7.534.936       |   |                               | 48.49%                     | China, Italia, EEUU,<br>Brasil, Alemania,                      | Brasil, Italia, EEUU,<br>Alemania, China,                      |
|         |   | Argentina | 337       | 0         | 221.536   | 2.964     | 1.025     | 225.862         | 3.00%                                     | 0.04%                         | -99.67%                    |  |  |
| '843410 | Máquinas ordeñadoras  | Mundo     | 60.507    | 101.946   | 136.273   | 399.793   | 979.793   | 1.678.312       |   |                               | 110.15%                    | Uruguay, Dinamarca,<br>Israel, <b>Argentina</b> ,<br>Alemania, | <b>Argentina</b> , Alemania,<br>Israel, Dinamarca,<br>Uruguay, |
|         |   | Argentina | 15.124    | 33.677    | 47.493    | 195.833   | 487.235   | 779.362         | 46.44%                                    | 37.36%                        | 38.34%                     |  |  |
| '843420 | Máquinas p/el tratamiento de la leche   | Mundo     | 1.539.622 | 2.477.820 | 2.322.892 | 1.564.847 | 1.687.145 | 9.592.326       |   |                               | 7.47%                      | Brasil, España, EEUU,<br>Países Bajos, Suecia,                 | EEUU, Países Bajos,<br>Suecia, España, Brasil,                 |
|         |   | Argentina | 6.835     | 27.660    | 70.038    | 45.150    | 111.654   | 261.337         | 2.72%                                     | 3.53%                         | -20.58%                    |  |  |

| P.A.    | DESCRIPCION DEL PRODUCTO  | ORIGEN    | 2004       | 2005       | 2006        | 2007       | 2008        | Total 2004-2008 | PARTICIPACION<br>% Argentina 2004<br>2008 | Incremento %<br>Participación | Incremento %<br>Interanual | Dinamismo Principales<br>Exportadores a PERU                | Principales<br>Exportadores a PERU                          |
|---------|---|-----------|------------|------------|-------------|------------|-------------|-----------------|---|-------------------------------|----------------------------|---|---|
| '843680 | Máquinas y aparatos<br>p/agricultura, horticultura, silvicultura, avicultura o apicultura, ncop.                | Mundo     | 242.298    | 597.186    | 661.553     | 1.173.116  | 857.180     | 3.531.333       |   |                               | 51.91%                     | España, Brasil, Canada,<br>EEUU, China,                     | Brasil, España, Canada,<br>EEUU, China,                     |
|         |   | Argentina | 0          | 2.725      | 0           | 0          | 13.384      | 16.109          | 0.46%                                     | 0.78%                         | -100.00%                   |   |   |
| '845530 | Cilindros de laminadores fundidos, de<br>acero o fundición nodular  | Mundo     | 2.579.392  | 1.933.945  | 2.386.867   | 4.523.044  | 3.909.792   | 15.333.040      |   |                               | 18.58%                     | Brasil, China, Suecia,<br>EEUU, España,                     | Brasil, China, España,<br>Suecia, EEUU,                     |
|         |   | Argentina | 335.516    | 97.800     | 257.448     | 189.000    | 0           | 879.764         | 5.74%                                     | 6.50%                         | -15.84%                    |   |   |
| '847149 | Unidades de proceso digitales del ítem<br>8471.50.10  | Mundo     | 7.443.184  | 12.466.659 | 12.268.524  | 24.620.778 | 38.951.626  | 95.750.771      |   |                               | 56.20%                     | Alemania, EEUU,<br>Filipinas, Chile, Méjico,                | EEUU, Méjico, Chile,<br>Filipinas, Alemania,                |
|         |   | Argentina | 95.302     | 51.890     | 0           | 130.634    | 0           | 277.826         | 0.29%                                     | 0.64%                         | -100.00%                   |   |   |
| '847180 | Controladoras de terminales   | Mundo     | 11.006.314 | 12.382.400 | 10.708.696  | 16.490.935 | 11.902.250  | 62.490.595      |   |                               | 6.29%                      | EEUU, Méjico, China,<br>Canada, China, Hong<br>Kong SAR,    | EEUU, China, Hong Kong<br>SAR, China, Méjico,<br>Canada,    |
|         |   | Argentina | 238.653    | 48.876     | 53.392      | 118.297    | 32.998      | 492.216         | 0.79%                                     | 1.22%                         | -17.30%                    |   |   |
| '847330 | Partes y accesorios de máquinas<br>p/procesamiento de datos   | Mundo     | 75.554.726 | 90.323.346 | 120.986.581 | 75.390.582 | 114.230.991 | 476.486.226     |   |                               | 16.83%                     | Irlanda, EEUU, China,<br>China, Hong Kong SAR,<br>Singapur, | EEUU, China, Irlanda,<br>China, Hong Kong SAR,<br>Singapur, |
|         |   | Argentina | 50.798     | 73.877     | 27.096      | 21.572     | 13.703      | 187.046         | 0.04%                                     | 0.04%                         | -70.93%                    |   |   |
| '847989 | Prensas ncop.   | Mundo     | 24.193.799 | 11.942.502 | 16.136.342  | 30.090.088 | 34.330.559  | 116.693.290     |   |                               | 21.26%                     | Italia, Alemania, España,<br>EEUU, Brasil,                  | Italia, EEUU, España,<br>Alemania, Brasil,                  |
|         |   | Argentina | 694.310    | 1.240.631  | 623.324     | 1.567.518  | 1.367.786   | 5.493.569       | 4.71%                                     | 3.43%                         | -24.57%                    |   |   |
| '848110 | Valvulas reductoras de presión  | Mundo     | 1.603.520  | 1.684.003  | 3.748.116   | 7.670.318  | 11.563.396  | 26.269.353      |   |                               | 70.75%                     | Brasil, España, Italia,<br><b>Argentina</b> , EEUU,         | <b>Argentina</b> , EEUU, Brasil,<br>Italia, España,         |
|         |   | Argentina | 652.933    | 250.999    | 1.140.218   | 2.759.267  | 4.731.647   | 9.535.064       | 36.30%                                    | 40.82%                        | 74.07%                     |   |   |
| '848180 | Juegos de grifería de salas de baño y<br>cocina, de uso doméstico y sanitario                                   | Mundo     | 19.819.259 | 25.976.092 | 36.196.149  | 60.819.436 | 92.115.609  | 234.926.545     |   |                               | 47.47%                     | Canada, Italia, EEUU,<br><b>Argentina</b> , China,          | Italia, EEUU, China,<br><b>Argentina</b> , Canada,          |
|         |   | Argentina | 2.640.660  | 2.052.334  | 3.535.783   | 10.696.653 | 11.887.025  | 30.812.455      | 13.12%                                    | 13.11%                        | 18.70%                     |   |   |
| '848190 | Partes de válvulas tipo aerosol o<br>artículos de grifería u órganos similares<br>utilizados en baños o cocinas | Mundo     | 6.820.119  | 6.961.870  | 11.416.473  | 15.642.040 | 14.892.568  | 55.733.070      |   |                               | 24.57%                     | Israel, Alemania, China,<br>Italia, EEUU,                   | Israel, EEUU, China,<br>Italia, Alemania,                   |
|         |   | Argentina | 65.810     | 187.414    | 252.305     | 227.785    | 324.170     | 1.057.484       | 1.90%                                     | 1.57%                         | -43.77%                    |   |   |



| P.A.    | DESCRIPCION DEL PRODUCTO   | ORIGEN    | 2004      | 2005       | 2006       | 2007       | 2008       | Total 2004-2008 | PARTICIPACION<br>% Argentina 2004<br>2008 | Incremento %<br>Participación | Incremento %<br>Interanual | Dinamismo Principales<br>Exportadores a PERU  | Principales<br>Exportadores a PERU            |
|---------|--|-----------|-----------|------------|------------|------------|------------|-----------------|---|-------------------------------|----------------------------|---|---|
| '848210 | Rodamientos de bolas radiales  | Mundo     | 6.733.559 | 7.895.157  | 9.058.295  | 10.430.405 | 12.797.525 | 46.914.941      |   |                               | 17.46%                     | Bélgica, Japón, China, EEUU, Singapur,        | Bélgica, EEUU, China, Japón, Singapur,        |
|         |  | Argentina | 9.775     | 2.806      | 4.317      | 7.719      | 17.341     | 41.958          | 0.09%                                     | 0.14%                         | -16.84%                    |   |   |
| '848310 | Cigüeñales   | Mundo     | 2.261.798 | 3.801.031  | 4.343.648  | 7.578.499  | 8.307.257  | 26.292.233      |   |                               | 41.60%                     | Brasil, EEUU, Alemania, China, Corea del Sur, | EEUU, Brasil, Alemania, Corea del Sur, China, |
|         |  | Argentina | 12.824    | 7.746      | 21.883     | 48.680     | 179.708    | 270.841         | 1.03%                                     | 1.37%                         | 26.24%                     |   |   |
| '848330 | Cajas de cojinetes s/rodamientos incorporados,cojinetes                                      | Mundo     | 5.669.995 | 5.457.889  | 7.171.925  | 9.035.972  | 12.203.624 | 39.539.405      |   |                               | 22.18%                     | Japón, EEUU, Alemania, Bélgica, Brasil,       | Japón, EEUU, Alemania, Brasil, Bélgica,       |
|         |  | Argentina | 85.431    | 49.901     | 114.223    | 144.119    | 266.243    | 659.917         | 1.67%                                     | 1.84%                         | -11.23%                    |   |   |
| '848340 | Reductores,multiplicadores y variadores de velocidad incluidos convertidores de par          | Mundo     | 4.814.197 | 7.886.107  | 10.161.717 | 22.413.369 | 22.635.925 | 67.911.315      |   |                               | 53.56%                     | Italia, EEUU, Alemania, Brasil, Chile,        | EEUU, Alemania, Brasil, Chile, Italia,        |
|         |  | Argentina | 113.921   | 17.256     | 19.457     | 41.902     | 91.542     | 284.078         | 0.42%                                     | 1.39%                         | -17.97%                    |   |   |
| '850300 | Partes de motores y generadores de las posiciones 8501.10;8501.20;8501.31;850132 u 8501.40.1 | Mundo     | 3.317.846 | 12.925.365 | 30.808.216 | 14.466.247 | 53.431.557 | 114.949.231     |   |                               | 161.06%                    | España, Australia, Filipinas, EEUU, Brasil,   | EEUU, Filipinas, España, Brasil, Australia,   |
|         |  | Argentina | 3.681     | 954        | 5.881      | 375        | 3.516      | 14.407          | 0.01%                                     | 0.06%                         | 55.71%                     |   |   |
| '850421 | Transformadores de dieléctrico líquido,de potencia <=a 650 kVA                               | Mundo     | 1.692.855 | 1.895.718  | 3.442.260  | 2.943.908  | 5.828.094  | 15.802.835      |   |                               | 44.26%                     | Suiza, Colombia, Brasil, Chile, EEUU,         | Brasil, Colombia, Suiza, EEUU, Chile,         |
|         |  | Argentina | 45.643    | 0          | 298        | 23.908     | 187.103    | 256.952         | 1.63%                                     | 2.95%                         | 1,905.70%                  |   |   |
| '850440 | Cargadores de acumuladores   | Mundo     | 6.985.661 | 18.226.809 | 18.147.723 | 26.465.325 | 38.935.221 | 108.760.739     |   |                               | 63.36%                     | EEUU, China, Suiza, Italia, Alemania,         | EEUU, China, Suiza, Italia, Alemania,         |
|         |  | Argentina | 139.905   | 89.357     | 191.189    | 274.390    | 432.518    | 1.127.359       | 1.04%                                     | 1.56%                         | -10.63%                    |   |   |
| '851140 | Motores de arranque,aunque funcionen también como generadores                                | Mundo     | 223.407   | 307.139    | 1.981.368  | 792.120    | 1.318.270  | 4.622.304       |   |                               | 147.25%                    | Canada, China, Brasil, Alemania, EEUU,        | EEUU, China, Brasil, Canada, Alemania,        |
|         |  | Argentina | 3.343     | 3.089      | 2.443      | 16.872     | 20.832     | 46.579          | 1.01%                                     | 1.54%                         | 92.43%                     |   |   |
| '851150 | Generadores eléctricos(dínamos,alternadores)ncop.  | Mundo     | 639.551   | 530.475    | 727.574    | 1.461.092  | 1.916.952  | 5.275.644       |   |                               | 38.03%                     | Canada, EEUU, Brasil, China, Rep. Checa,      | EEUU, Brasil, Canada, China, Rep. Checa,      |
|         |  | Argentina | 1.215     | 536        | 3.311      | 2.856      | 14.241     | 22.159          | 0.42%                                     | 0.47%                         | 76.00%                     |   |   |

| P.A.    | DESCRIPCION DEL PRODUCTO   | ORIGEN    | 2004        | 2005        | 2006        | 2007        | 2008        | Total 2004-2008 | PARTICIPACION<br>% Argentina 2004<br>2008 | Incremento %<br>Participación | Incremento %<br>Interanual | Dinamismo Principales<br>Exportadores a PERU         | Principales<br>Exportadores a PERU                   |
|---------|--|-----------|-------------|-------------|-------------|-------------|-------------|-----------------|---|-------------------------------|----------------------------|--|--|
| '851190 | Partes de aparatos y dispositivos eléctricos de encendido o arranque p/motores   | Mundo     | 960.739     | 1.336.281   | 1.967.916   | 3.200.114   | 3.617.275   | 11.082.325      |   |                               | 40.50%                     | Brasil, Japón, China, EEUU, Chile,                   | Brasil, EEUU, China, Japón, Chile,                   |
|         |  | Argentina | 110         | 526         | 1.753       | 6.725       | 6.435       | 15.549          | 0.14%                                     | 0.09%                         | 79.22%                     |  |  |
| '851220 | Aparatos de alumbrado o señalización visual,ncop.,p/automotores  | Mundo     | 2.287.392   | 3.104.983   | 3.847.249   | 5.058.661   | 8.859.920   | 23.158.205      |   |                               | 41.57%                     | EEUU, China, Brasil, Japón, Alemania,                | China, Brasil, Alemania, EEUU, Japón,                |
|         |  | Argentina | 20.012      | 20.467      | 30.635      | 52.956      | 72.146      | 196.216         | 0.85%                                     | 0.84%                         | -19.36%                    |  |  |
| '851240 | Limpiaparabrisas eléctricos p/vehículos  | Mundo     | 91.971      | 29.260      | 94.617      | 98.060      | 94.407      | 408.315         |   |                               | 38.77%                     | Brasil, China, Bélgica, EEUU, Francia,               | China, Brasil, EEUU, Francia, Bélgica,               |
|         |  | Argentina | 0           | 0           | 0           | 648         | 0           | 648             | 0.16%                                     | 0.00%                         | -100.00%                   |  |  |
| '851790 | Partes de aparatos eléctricos p/telefonía o telegrafía   | Mundo     | 21.159.025  | 33.838.879  | 31.481.552  | 43.211.197  | 75.781.361  | 205.472.014     |   |                               | 41.40%                     | Alemania, Israel, EEUU, España, Países Bajos,        | EEUU, España, Países Bajos, Israel, Alemania,        |
|         |  | Argentina | 213.136     | 526.375     | 11.408      | 89.284      | 94.598      | 934.801         | 0.45%                                     | 0.57%                         | 96.20%                     |  |  |
| '852520 | Aparatos emisores c/aparato receptor incorporado de telecomunicaciones por satélite,p/estación principal terrestre fijas/conjunto antena reflector | Mundo     | 145.759.348 | 205.081.888 | 419.728.964 | 489.047.018 | 546.576.214 | 1.806.193.432   |   |                               | 43.41%                     | Méjico, Brasil, EEUU, China, Corea del Sur,          | EEUU, Brasil, Méjico, China, Corea del Sur,          |
|         |  | Argentina | 25.226      | 29.030      | 2.296.992   | 12.521      | 100.700     | 2.464.469       | 0.14%                                     | 0.02%                         | 1,878.26%                  |  |  |
| '852721 | Aparato receptor de radiodifusión c/un fuente de energía exterior,combinado c/un grabador o un reproductor sonido                                  | Mundo     | 303.653     | 236.101     | 1.116.720   | 3.151.797   | 5.178.196   | 9.986.467       |   |                               | 149.32%                    | China, Hong Kong SAR, EEUU, China, Tailandia, Chile, | China, Tailandia, China, Hong Kong SAR, Chile, EEUU, |
|         |  | Argentina | 0           | 0           | 0           | 0           | 477         | 477             | 0.00%                                     | 0.00%                         | -100.00%                   |  |  |
| '853620 | Disyuntores p/una tensión <= a 1000 voltios  | Mundo     | 6.794.063   | 8.179.827   | 11.210.138  | 15.891.715  | 18.887.866  | 60.963.609      |   |                               | 29.51%                     | Francia, China, Polonia, Brasil, EEUU,               | Francia, China, Polonia, Brasil, EEUU,               |
|         |  | Argentina | 325.314     | 506.968     | 686.000     | 812.078     | 892.848     | 3.223.208       | 5.29%                                     | 4.76%                         | -36.58%                    |  |  |
| '853650 | Unidad conmutadora de convertidor de subida y descenso p/sistema de telecomunicación vía satélite,p/una tensión <= a 1000 voltios                  | Mundo     | 4.128.025   | 6.337.925   | 7.995.737   | 9.531.169   | 11.081.741  | 39.074.597      |   |                               | 28.79%                     | China, EEUU, Chile, Alemania, Brasil,                | EEUU, China, Brasil, Chile, Alemania,                |
|         |  | Argentina | 161.487     | 178.931     | 391.788     | 469.109     | 605.246     | 1.806.561       | 4.62%                                     | 4.69%                         | -15.33%                    |  |  |
| '853710 | Controladores numéricos computarizados(CNC),p/una tensión <= a 1000 voltios  | Mundo     | 7.712.407   | 5.799.166   | 11.071.209  | 20.570.081  | 20.877.046  | 66.029.909      |   |                               | 38.35%                     | <b>Argentina</b> , Alemania, EEUU, Brasil, Colombia, | EEUU, Alemania, Colombia, <b>Argentina</b> , Brasil, |
|         |  | Argentina | 1.358.255   | 485.328     | 586.268     | 2.846.139   | 2.233.564   | 7.509.554       | 11.37%                                    | 14.15%                        | 51.57%                     |  |  |

| P.A.    | DESCRIPCION DEL PRODUCTO  | ORIGEN    | 2004       | 2005       | 2006       | 2007        | 2008        | Total 2004-2008 | PARTICIPACION<br>% Argentina 2004<br>2008 | Incremento %<br>Participación | Incremento %<br>Interanual | Dinamismo Principales<br>Exportadores a PERU      | Principales<br>Exportadores a PERU                |
|---------|---|-----------|------------|------------|------------|-------------|-------------|-----------------|---|-------------------------------|----------------------------|---|---|
| '854420 | Cables y conductores eléctricos,coaxiales,excluido alambre para bobinar   | Mundo     | 5.090.232  | 8.734.462  | 9.340.287  | 9.858.866   | 11.896.671  | 44.920.518      |   |                               | 26.19%                     | China, EEUU, España, Brasil, Méjico,              | China, España, EEUU, Brasil, Méjico,              |
|         |   | Argentina | 128        | 16.117     | 108.505    | 173.695     | 2.045       | 300.490         | 0.67%                                     | 0.01%                         | 108.33%                    |   |   |
| '854449 | Conductores eléctricos p/tensión <= a 80 V excluidos los provistos de piezas de conexión  | Mundo     | 1.730.955  | 2.953.481  | 1.600.933  | 2.124.252   | 6.930       | 8.416.551       |   |                               | -10.54%                    | Brasil, España, China, EEUU, Ecuador,             | Brasil, China, EEUU, Ecuador, España,             |
|         |   | Argentina | 17.132     | 12.060     | 15.314     | 0           | 0           | 44.506          | 0.53%                                     | 0.49%                         | -68.25%                    |   |   |
| '854459 | Conductores eléctricos p/tensión > a 80 V y <= a 1000 V,excluidos los provistos de piezas de conexión   | Mundo     | 4.175.341  | 5.095.783  | 13.434.363 | 18.043.823  | 25.826.720  | 66.576.030      |   |                               | 65.78%                     | Alemania, EEUU, Canada, <b>Argentina</b> , China, | EEUU, Canada, <b>Argentina</b> , Alemania, China, |
|         |   | Argentina | 214.912    | 213.614    | 556.459    | 4.561.019   | 1.557.538   | 7.103.542       | 10.67%                                    | 5.59%                         | 170.04%                    |   |   |
| '870120 | Tractores de carretera p/semirremolques   | Mundo     | 9.254.074  | 33.212.174 | 52.122.782 | 120.931.723 | 320.790.623 | 536.311.376     |   |                               | 153.28%                    | EEUU, Países Bajos, Méjico, Suecia, Brasil,       | Méjico, Brasil, EEUU, Suecia, Países Bajos,       |
|         |   | Argentina | 0          | 0          | 934.000    | 2.544.115   | 6.707.542   | 10.185.657      | 1.90%                                     | 1.05%                         | -31.90%                    |   |   |
| '870190 | Tractores excluidos los motocultores,de carretera p/semirremolques y de oruga   | Mundo     | 14.393.024 | 9.932.599  | 9.479.637  | 21.408.294  | 39.865.565  | 95.079.119      |   |                               | 44.12%                     | Brasil, Méjico, China, Italia, EEUU,              | Brasil, EEUU, Méjico, China, Italia,              |
|         |   | Argentina | 0          | 0          | 254.954    | 91.583      | 123.747     | 470.284         | 0.49%                                     | 0.16%                         | -91.02%                    |   |   |
| '870600 | Chasis c/motor incorporado,de vehículos automóviles p/transporte de 10 o más personas   | Mundo     | 16.760.228 | 21.315.116 | 35.394.267 | 65.365.634  | 89.156.703  | 227.991.948     |   |                               | 53.58%                     | Brasil, Japón, China, EEUU, <b>Argentina</b> ,    | Brasil, EEUU, <b>Argentina</b> , Japón, China,    |
|         |   | Argentina | 67.772     | 0          | 289.053    | 1.312.962   | 3.966.261   | 5.636.048       | 2.47%                                     | 2.43%                         | 13.56%                     |   |   |
| '870790 | Carrocerías de vehículos motocultores,tractores de orugas o tractores ncop.,de volquetes automotores proyectados p/utilizar fuera de la red de carreteras | Mundo     | 10.763.387 | 15.444.634 | 31.598.275 | 60.250.049  | 82.281.326  | 200.337.671     |   |                               | 68.83%                     | Colombia, Brasil, Chile, EEUU, Méjico,            | Brasil, Chile, EEUU, Méjico, Colombia,            |
|         |   | Argentina | 0          | 0          | 1.562      | 1.663       | 10.775      | 14.000          | 0.01%                                     | 0.01%                         | -73.38%                    |   |   |
| '870810 | Paragolpes,defensas y sus partes de vehículos automóviles   | Mundo     | 785.359    | 5.259.000  | 1.019.530  | 3.022.111   | 4.141.664   | 14.227.664      |   |                               | 180.62%                    | EEUU, Brasil, Corea del Sur, Japón, Reino Unido,  | EEUU, Reino Unido, Corea del Sur, Brasil, Japón,  |
|         |   | Argentina | 18.506     | 12.402     | 15.195     | 27.253      | 20.502      | 93.858          | 0.66%                                     | 1.43%                         | -24.53%                    |   |   |
| '870829 | Guardabarros p/vehículos motocultores,tractores de orugas o tractores ncop.,de volquetes automotores proyectados p/utilizar fuera de la red de carreteras | Mundo     | 3.929.549  | 9.152.204  | 8.548.583  | 12.653.230  | 15.716.340  | 49.999.906      |   |                               | 49.63%                     | EEUU, Japón, Corea del Sur, Reino Unido, Méjico,  | EEUU, Méjico, Corea del Sur, Reino Unido, Japón,  |
|         |   | Argentina | 22.721     | 20.028     | 25.647     | 58.601      | 164.180     | 291.177         | 0.58%                                     | 0.81%                         | -10.86%                    |   |   |

| P.A.    | DESCRIPCION DEL PRODUCTO  | ORIGEN    | 2004       | 2005       | 2006       | 2007       | 2008       | Total 2004-2008 | PARTICIPACION<br>% Argentina 2004<br>2008 | Incremento %<br>Participación | Incremento %<br>Interanual | Dinamismo Principales<br>Exportadores a PERU     | Principales<br>Exportadores a PERU               |
|---------|---|-----------|------------|------------|------------|------------|------------|-----------------|---|-------------------------------|----------------------------|--|--|
| '870839 | Frenos y servofrenos y sus partes de vehículos automóviles excluidas las guarniciones de frenos montadas  | Mundo     | 4.108.073  | 10.736.288 | 5.984.353  | 7.467.578  | 12.283.906 | 40.580.198      |   |                               | 51.59%                     | EEUU, Bélgica, Brasil, Japón, China,             | EEUU, Brasil, China, Japón, Bélgica,             |
|         |   | Argentina | 8.263      | 21.607     | 58.490     | 141.457    | 89.759     | 319.576         | 0.79%                                     | 0.47%                         | 28.14%                     |  |  |
| '870840 | Cajas de cambio p/vehículos motocultores, tractores de orugas o tractores ncop., de volquetes automotores proyectados p/utilizar fuera de la red de carreteras                                      | Mundo     | 1.154.410  | 816.704    | 1.493.173  | 2.646.016  | 5.206.991  | 11.317.294      |   |                               | 56.89%                     | Japón, Brasil, Reino Unido, EEUU, Alemania,      | EEUU, Brasil, Alemania, Japón, Reino Unido,      |
|         |   | Argentina | 0          | 3.031      | 4.469      | 18.006     | 29.603     | 55.109          | 0.49%                                     | 0.28%                         | 37.59%                     |  |  |
| '870850 | Ejes c/diferencial p/vehículos motocultores, tractores de orugas o tractores ncop., de volquetes automotores proyectados p/utilizar fuera de la red de carreteras                                   | Mundo     | 891.211    | 449.025    | 627.035    | 3.552.547  | 6.923.675  | 12.443.493      |   |                               | 137.87%                    | China, Japón, Chile, EEUU, Brasil,               | Brasil, China, EEUU, Japón, Chile,               |
|         |   | Argentina | 0          | 2.442      | 1.467      | 35.762     | 7.921      | 47.592          | 0.38%                                     | 0.06%                         | 524.46%                    |  |  |
| '870860 | Ejes portadores y sus partes, p/vehículos motocultores, tractores de orugas o tractores ncop., de volquetes automotores proyectados p/utilizar fuera de la red de carreteras                        | Mundo     | 843.370    | 1.586.170  | 1.816.782  | 2.581      | 0          | 4.248.903       |   |                               | -24.31%                    | China, Brasil, EEUU, Corea del Sur, Reino Unido, | China, Corea del Sur, Brasil, EEUU, Reino Unido, |
|         |   | Argentina | 8.002      | 77         | 187        | 0          | 0          | 8.266           | 0.19%                                     | 0.47%                         | -39.29%                    |  |  |
| '870870 | Ruedas de ejes propulsores, sus partes y accesorios de vehículos motocultores, tractores de orugas o tractores ncop., de volquetes automotores proyectados p/utilizar fuera de la red de carreteras | Mundo     | 2.047.954  | 2.628.447  | 3.572.273  | 9.076.509  | 10.988.919 | 28.314.102      |   |                               | 59.85%                     | China, Brasil, EEUU, Chile, Italia,              | China, EEUU, Brasil, Chile, Italia,              |
|         |   | Argentina | 6.080      | 2.795      | 4.129      | 9.043      | 4.674      | 26.721          | 0.09%                                     | 0.17%                         | -8.32%                     |  |  |
| '870880 | Amortiguadores de suspensión de vehículos automóviles   | Mundo     | 4.520.946  | 4.451.353  | 6.253.874  | 9.720.033  | 14.271.664 | 39.217.870      |   |                               | 35.30%                     | Japón, EEUU, Bélgica, China, Brasil,             | EEUU, China, Japón, Brasil, Bélgica,             |
|         |   | Argentina | 161.372    | 182.987    | 123.578    | 290.532    | 453.434    | 1.211.903       | 3.09%                                     | 3.37%                         | -24.34%                    |  |  |
| '870893 | Embragues y sus partes de vehículos automóviles   | Mundo     | 3.452.098  | 4.555.779  | 6.398.347  | 8.332.000  | 12.864.306 | 35.602.530      |   |                               | 39.26%                     | Alemania, Corea del Sur, Brasil, Japón, EEUU,    | Brasil, EEUU, Corea del Sur, Japón, Alemania,    |
|         |   | Argentina | 22.272     | 52.556     | 51.701     | 78.134     | 121.438    | 326.101         | 0.92%                                     | 0.79%                         | -37.63%                    |  |  |
| '870899 | Partes y accesorios de vehículos automóviles ncop.  | Mundo     | 29.130.835 | 34.100.455 | 49.575.806 | 67.499.038 | 67.887.929 | 248.194.063     |   |                               | 24.79%                     | EEUU, Italia, Japón, Corea del Sur, Brasil,      | EEUU, Corea del Sur, Italia, Brasil, Japón,      |
|         |   | Argentina | 79.387     | 106.256    | 142.381    | 170.095    | 197.487    | 695.606         | 0.28%                                     | 0.28%                         | -36.63%                    |  |  |
| '890392 | Barcos c/motor, p/recreo o deporte, excluidos c/motor fuera de borda  | Mundo     | 277.291    | 1.397.087  | 233.763    | 498.829    | 569.355    | 2.976.325       |   |                               | 112.02%                    | Italia, EEUU, Reino Unido, Chile, Canada,        | Italia, EEUU, Canada, Chile, Reino Unido,        |
| '900130 | Lentes de contacto  | Mundo     | 634.349    | 1.092.320  | 1.036.361  | 1.450.848  | 1.476.867  | 5.690.745       |   |                               | 27.22%                     | EEUU, Brasil, Méjico, Irlanda, Chile,            | EEUU, Méjico, Irlanda, Brasil, Chile,            |
|         |   | Argentina | 0          | 6.683      | 10.040     | 12.240     | 9.830      | 38.793          | 0.68%                                     | 0.33%                         | -31.96%                    |  |  |

| P.A.    | DESCRIPCION DEL PRODUCTO  | ORIGEN    | 2004       | 2005       | 2006       | 2007       | 2008       | Total 2004-2008 | PARTICIPACION<br>% Argentina 2004<br>2008 | Incremento %<br>Participación | Incremento %<br>Interanual | Dinamismo Principales<br>Exportadores a PERU                    | Principales<br>Exportadores a PERU                              |
|---------|---|-----------|------------|------------|------------|------------|------------|-----------------|---|-------------------------------|----------------------------|---|---|
| '901814 | Aparatos de centellografía  | Mundo     | 182.106    | 220.000    | 1.830      | 113.465    | 3.000      | 520.401         |   |                               | 1,481.14%                  | EEUU, <b>Argentina</b> ,<br>Alemania, Brasil, China,            | EEUU, <b>Argentina</b> ,<br>Alemania, Brasil, China,            |
|         |   | Argentina | 8.500      | 0          | 0          | 0          | 0          | 8.500           | 1.63%                                     | 2.33%                         | -100.00%                   |   |   |
| '901819 | Endoscopios   | Mundo     | 4.946.676  | 6.398.268  | 5.897.421  | 21.143.776 | 15.163.643 | 53.549.784      |   |                               | 62.94%                     | EEUU, Italia, Filipinas,<br>Japón, China,                       | EEUU, Japón, Filipinas,<br>China, Italia,                       |
|         |   | Argentina | 72.082     | 59.277     | 12.740     | 25.839     | 86.489     | 256.427         | 0.48%                                     | 1.01%                         | -43.92%                    |   |   |
| '901890 | Instrumentos y aparatos p/transfusión<br>de sangre o infusión intravenosa | Mundo     | 13.554.018 | 15.020.962 | 23.310.687 | 39.354.406 | 51.344.582 | 142.584.655     |   |                               | 41.33%                     | Alemania, EEUU, Brasil,<br>Italia, Japón,                       | EEUU, Alemania, Brasil,<br>Japón, Italia,                       |
|         |   | Argentina | 464.583    | 643.933    | 416.423    | 794.730    | 655.351    | 2.975.020       | 2.09%                                     | 2.35%                         | -36.12%                    |   |   |
| '901920 | Aparatos de oxigenoterapia  | Mundo     | 2.123.857  | 1.232.774  | 1.748.433  | 5.847.149  | 5.520.052  | 16.472.265      |   |                               | 57.18%                     | Suiza, EEUU, Italia,<br>Alemania, Brasil,                       | EEUU, Alemania, Suiza,<br>Brasil, Italia,                       |
|         |   | Argentina | 10.137     | 25.977     | 48.692     | 49.151     | 68.152     | 202.109         | 1.23%                                     | 0.86%                         | -27.90%                    |   |   |
| '902214 | Aparatos de rayos X,de<br>diagnóstico,p/mamografía                        | Mundo     | 1.936.000  | 1.825.130  | 1.746.589  | 6.298.479  | 11.356.062 | 23.162.260      |   |                               | 82.72%                     | Japón, Francia, EEUU,<br>Corea del Sur, Alemania,               | Japón, EEUU, Alemania,<br>Corea del Sur, Francia,               |
|         |   | Argentina | 43.077     | 10.800     | 62.116     | 29.400     | 0          | 145.393         | 0.63%                                     | 1.11%                         | 55.62%                     |   |   |
| '902221 | Aparatos de radiocobalto(bomba de<br>cobalto)                             | Mundo     | 93.762     | 153.836    | 320.817    | 272.572    | 1.904.692  | 2.745.679       |   |                               | 189.09%                    | Canada, <b>Argentina</b> ,<br>España, Israel, EEUU,             | EEUU, Canada, España,<br>Israel, <b>Argentina</b> ,             |
|         |   | Argentina | 3.000      | 0          | 0          | 0          | 0          | 3.000           | 0.11%                                     | 1.60%                         | -100.00%                   |   |   |
| '902810 | Contadores de gas natural<br>comprimido,electrónicos                      | Mundo     | 209.899    | 510.372    | 497.548    | 1.893.456  | 3.455.828  | 6.567.103       |   |                               | 125.93%                    | EEUU, Países Bajos,<br><b>Argentina</b> , Francia,<br>Alemania, | <b>Argentina</b> , Alemania,<br>EEUU, Países Bajos,<br>Francia, |
|         |   | Argentina | 81.042     | 140.772    | 253.369    | 1.511.424  | 3.120.982  | 5.107.589       | 77.78%                                    | 64.46%                        | 94.13%                     |   |   |
| '902830 | Contadores de electricidad  | Mundo     | 4.157.924  | 4.025.740  | 6.170.724  | 6.176.348  | 8.213.614  | 28.744.350      |   |                               | 20.79%                     | Brasil, China, <b>Argentina</b> ,<br>EEUU, Reino Unido,         | China, EEUU, Brasil,<br><b>Argentina</b> , Reino Unido,         |
|         |   | Argentina | 119.212    | 88.486     | 382.202    | 353.402    | 776.250    | 1.719.552       | 5.98%                                     | 6.16%                         | 31.10%                     |   |   |
| '903289 | Reguladores de voltaje electrónicos                                       | Mundo     | 3.220.822  | 4.130.866  | 10.579.598 | 11.751.518 | 12.947.704 | 42.630.508      |   |                               | 51.41%                     | EEUU, <b>Argentina</b> ,<br>Canada, Brasil, Australia,          | EEUU, Canada, Brasil,<br><b>Argentina</b> , Australia,          |
|         |   | Argentina | 42.669     | 94.341     | 360.894    | 3.221.480  | 1.917.338  | 5.636.722       | 13.22%                                    | 8.07%                         | 218.80%                    |   |   |

| P.A.  | DESCRIPCION DEL PRODUCTO  | ORIGEN    | 2004          | 2005          | 2006          | 2007          | 2008          | Total 2004-2008 | PARTICIPACION<br>% Argentina 2004<br>2008 | Incremento %<br>Participación | Incremento %<br>Interanual | Dinamismo Principales<br>Exportadores a PERU           | Principales<br>Exportadores a PERU                     |
|---|---|-----------|---------------|---------------|---------------|---------------|---------------|-----------------|---|-------------------------------|----------------------------|--|--|
| '903290   | Circuitos impresos c/componentes eléctricos o electrónicos,montados,de instrumentos o aparatos automáticos,p/regulación o control | Mundo     | 858.481       | 1.532.123     | 2.663.522     | 2.083.166     | 3.593.157     | 10.730.449      |   |                               | 50.75%                     | Méjico, <b>Argentina</b> ,<br>EEUU, Brasil, Canada,    | EEUU, Canada, Brasil,<br><b>Argentina</b> , Méjico,    |
|   |   | Argentina | 5.104         | 19.976        | 133.070       | 81.184        | 366.473       | 605.807         | 5.65%                                     | 5.40%                         | 81.79%                     |  |  |
| '940190   | Partes de asientos  | Mundo     | 664.923       | 917.678       | 1.034.372     | 1.749.279     | 2.503.762     | 6.870.014       |   |                               | 40.74%                     | Italia, Brasil, Colombia,<br>China, <b>Argentina</b> , | Italia, China, Brasil,<br><b>Argentina</b> , Colombia, |
|   |   | Argentina | 53.839        | 84.995        | 84.593        | 79.139        | 194.880       | 497.446         | 7.24%                                     | 7.94%                         | -51.73%                    |  |  |
| '940360   | Muebles de madera excluido los utilizados en oficinas,cocinas y dormitorios   | Mundo     | 2.371.709     | 3.302.552     | 4.983.732     | 6.329.041     | 10.322.391    | 27.309.425      |   |                               | 45.06%                     | Brasil, Colombia, China,<br>Italia, Malasia,           | Brasil, Colombia, Malasia,<br>Italia, China,           |
|   |   | Argentina | 28.983        | 91.341        | 150.175       | 201.692       | 53.304        | 525.495         | 1.92%                                     | 0.87%                         | -25.32%                    |  |  |
| '940510   | Lámparas escialíticas   | Mundo     | 2.644.291     | 3.202.111     | 4.117.475     | 5.188.736     | 7.733.670     | 22.886.283      |   |                               | 31.19%                     | Italia, China, Alemania,<br>España, EEUU,              | China, España, Italia,<br>EEUU, Alemania,              |
|   |   | Argentina | 83.786        | 122.027       | 147.582       | 149.647       | 301.579       | 804.621         | 3.52%                                     | 3.53%                         | -44.41%                    |  |  |
| <b>Total importaciones de PERU de todo origen de rubros de la oferta exportable histórica relevada excluidos los commodities:</b> |   |           | 1.744.616.700 | 2.237.415.791 | 2.981.922.050 | 3.741.391.744 | 5.099.248.009 | 15.804.594.294  |   |                               |                            |  |  |
| <b>Total importaciones desde Argentina en base a la oferta exportable histórica relevada excluyendo commodities :</b>             |   |           | 87.516.184    | 81.458.621    | 122.561.350   | 134.656.897   | 180.974.473   | 607.167.525     |   |                               |                            |  |  |
| <b>Total importaciones desde Argentina:</b>   |   |           | 497.888.832   | 599.277.995   | 728.913.458   | 957.848.103   | 1.312.540.076 | 4.096.468.464   |   |                               |                            |  |  |

## DATOS RESUMEN / COMERCIO ARGENTINA-PERU<sup>1</sup>

|      | <u>EXPO ARG</u> | <u>IMPO ARG</u> | <u>SALDO</u> | <u>COM BIL</u> |
|------|-----------------|-----------------|--------------|----------------|
| 2005 | 599,58          | 44,71           | 554,87       | 644,29         |
| 2006 | 728,91          | 51,74           | 677,17       | 780,65         |
| 2007 | 958,02          | 116,02          | 842,00       | 1.074,04       |
| 2008 | 1.312,54        | 120,51          | 1.192,03     | 1.433,05       |
| 2009 | 786,62          | 67,77           | 718,85       | 854,39         |

1,87 % DEL TOTAL EXPO ARG. AL MUNDO  
**13er. DESTINO PARA LAS EXPO ARGENTINAS**

0,21 % DEL TOTAL DE LAS IMPO ARG.  
**44to. PROVEEDOR DE ARGENTINA**

VAR.PROMEDIO ANUAL (2005/2009) EXPORTACIONES ARG. A PERÚ : 12,48%  
 VAR.PROMEDIO ANUAL (2005/2009) IMPORTACIONES ARG. DESDE PERÚ : 25,02%

| INCREMENTO EXPO ARG. A PERÚ |            |         |
|-----------------------------|------------|---------|
|                             | 2005-2009: | 31,20%  |
|                             | 2006-2009: | 7,92%   |
|                             | 2007-2009: | -17,89% |
|                             | 2008-2009: | -40,07% |

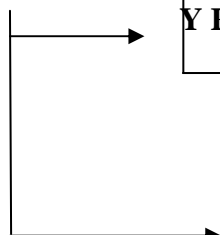
| INCREMENTO IMPO ARG. A PERÚ |            |         |
|-----------------------------|------------|---------|
|                             | 2005-2009: | 51,58%  |
|                             | 2006-2009: | 30,98%  |
|                             | 2007-2009: | -41,59% |
|                             | 2008-2009: | -43,76% |

| INCREMENTO COM. BILATERAL |            |         |
|---------------------------|------------|---------|
|                           | 2005-2009: | 32,61%  |
|                           | 2006-2009: | 9,45%   |
|                           | 2007-2009: | -20,45% |
|                           | 2008-2009: | -40,38% |

<sup>1</sup> En millones de U\$. Base Argexim.

ARGENTINA ES EL

28vo. MERCADO DE DESTINO PARA LAS EXPO PERUANAS  
Y REPRESENTA 0,44 % DEL TOTAL DE LAS EXPO PERUANAS



6to. PROVEEDOR DEL MERCADO PERUANO  
Y REPRESENTA 5,11% DE LAS IMPO PERUANAS

Importaciones de Perú  
(Excl. Commodities)



Año 2008\*

De todo origen: \_\_\_\_\_ (U\$S millones) 5.095,73

De Argentina: \_\_\_\_\_ (U\$S millones) 180,97

Años 2004/2008

De todo Origen: \_\_\_\_\_ (U\$S millones) 15.799,17

De Argentina: \_\_\_\_\_ (U\$S millones) 607,17

**COMERCIO EXTERIOR PERUANO – Año 2008**  
**(Millones U\$S)**

|               |           |
|---------------|-----------|
| Importaciones | 25.683,01 |
| Exportaciones | 31.162,73 |

\* Base COMTRADE – 2008 Último año disponible



# PERU

## *Perfil Tarifario*

|                                      | Promedio Simple MFN Aplicado | Promedio Simple MFN Consolidado | Cobertura Universo Arancelario (UA) | Aplicado            |          |             |          |             |
|--------------------------------------|------------------------------|---------------------------------|-------------------------------------|---------------------|----------|-------------|----------|-------------|
|                                      |                              |                                 |                                     | Duty Free Arancel 0 | 0≤5      | 5≤10        | 10≤15    | 15≥         |
| <b>Total</b>                         | <b>6.1</b>                   | <b>30.1</b>                     | <b>100</b>                          |                     |          |             |          |             |
| <b>Productos Agrícolas</b>           | <b>10</b>                    | <b>30.8</b>                     |                                     | <b>20.3</b>         | <b>0</b> | <b>44.4</b> | <b>0</b> | <b>35.3</b> |
| <b>Productos no Agrícolas</b>        | <b>5.5</b>                   | <b>30</b>                       | <b>100</b>                          | <b>51.2</b>         | <b>0</b> | <b>35.2</b> | <b>0</b> | <b>13.6</b> |
| <b>Cuotas Tarifarias en % del UA</b> | <b>0</b>                     |                                 |                                     |                     |          |             |          |             |

**\*\*Cuotas tarifarias para productos agrícolas**

**Fuente: OMC**

## Exportaciones argentinas hacia Perú en 2009

Fuente: Argexim elaboración DIGCE / DIMEX

| PA | Descripción   | FOB us\$           | Participación |
|----|---|--------------------|---------------|
| 10 | <b>Cereales.</b>  | <b>193.509.464</b> | <b>24,60%</b> |
| 15 | <b>Grasas y aceites animales o vegetales; productos de su desdoblamiento; grasas alimenticias elaborada</b> | <b>131.625.103</b> | <b>16,73%</b> |
| 26 | <b>Minerales, escorias y cenizas.</b>   | <b>63.914.349</b>  | <b>8,13%</b>  |
| 84 | <b>Maquinaria no eléctrica</b>  | <b>52.685.649</b>  | <b>6,70%</b>  |
| 23 | <b>Residuos y desperdicios de las industrias alimentarias; alimentos preparados para animales.</b>          | <b>48.702.221</b>  | <b>6,19%</b>  |
| 39 | Plastico y manufacturas de plastico.  | 27.563.930         | 3,50%         |
| 30 | Productos farmaceuticos.  | 22.616.887         | 2,88%         |
| 48 | Papel y carton; manufacturas de pasta de celulosa, de papel o de c  | 21.961.557         | 2,79%         |
| 73 | Manufacturas de fundicion, de hierro o de acero.  | 17.578.656         | 2,23%         |
| 33 | Aceites esenciales y resinoides; preparaciones de perfumeria, de to   | 17.550.038         | 2,23%         |
| 38 | Productos diversos de las industrias quimicas.  | 14.369.204         | 1,83%         |
| 85 | Maquinas, aparatos y material electrico y sus partes; aparatos para   | 14.262.909         | 1,81%         |
| 87 | Vehiculos automoviles, tractores, ciclos y demas vehiculos terrestre  | 13.720.601         | 1,74%         |
| 76 | Aluminio y manufacturas de aluminio.  | 10.544.234         | 1,34%         |
| 12 | Semillas y frutos oleaginosos; semillas y frutos diversos; plantas inc                                      | 10.206.655         | 1,30%         |
| 90 | Instrumentos y aparatos de optica, fotografia o cinematografia, de n  | 9.911.881          | 1,26%         |
| 22 | Bebidas, liquidos alcoholicos y vinagre.  | 8.970.160          | 1,14%         |
| 02 | Carne y despojos comestibles.   | 7.684.995          | 0,98%         |
| 56 | Guata, fieltro y telas sin tejer; hilados especiales; cordeles, cuerdas                                     | 6.808.889          | 0,87%         |
| 51 | Lana y pelo fino u ordinario; hilados y tejidos de crin.  | 6.051.957          | 0,77%         |
| 35 | Materias albuminoideas; productos a base de almidon o de fecula n   | 5.711.578          | 0,73%         |
| 94 | Muebles; mobiliario medico-quirurgico; articulos de cama y similares  | 5.633.397          | 0,72%         |
| 24 | Tabaco y sucedaneos del tabaco.   | 5.174.371          | 0,66%         |
| 49 | Productos editoriales, de la prensa o de otras industrias industrias g                                      | 4.818.764          | 0,61%         |
| 03 | Pescados y crustaceos, moluscos y demas invertebrados acuaticos   | 4.525.063          | 0,58%         |
| 32 | Extractos curtientes o tintoreos; taninos y sus derivados; pigmentos  | 4.493.501          | 0,57%         |
| 44 | Madera, carbon vegetal y manufacturas de madera.  | 4.325.230          | 0,55%         |
| 16 | Preparaciones de carne, de pescado o de crustaceos, de moluscos   | 3.626.687          | 0,46%         |
| 21 | Preparaciones alimenticias diversas.  | 3.626.132          | 0,46%         |
| 28 | Productos quimicos inorganicos; compuestos inorganicos u organico   | 2.922.065          | 0,37%         |
| 34 | Jabones, agentes de superficie organicos preparaciones, para lavar  | 2.673.588          | 0,34%         |
| 27 | Combustibles minerales, aceites minerales y productos de su destila   | 2.314.819          | 0,29%         |
| 18 | Cacao y sus preparaciones.  | 2.303.346          | 0,29%         |
| 29 | Productos quimicos organicos  | 2.193.927          | 0,28%         |
| 72 | Fundicion, hierro y acero.  | 2.154.346          | 0,27%         |
| 41 | Pieles (excepto la peleteria) y cueros.   | 2.141.262          | 0,27%         |
| 04 | Leche y productos lacteos; huevos de ave; miel natural; productos c   | 1.891.874          | 0,24%         |
| 37 | Productos fotograficos o cinematograficos.  | 1.859.093          | 0,24%         |
| 20 | Preparaciones de legumbres u hortalizas de frutos o demas, partes   | 1.850.670          | 0,24%         |
| 40 | Caucho y manufacturas de caucho.  | 1.841.078          | 0,23%         |
| 19 | Preparaciones a base de cereales, de harina de almidon, de fecula   | 1.549.044          | 0,20%         |
| 08 | Frutos comestibles; cortezas de citrus (agrios) o de melones.   | 1.526.603          | 0,19%         |
| 17 | Azucares y articulos de confiteria.   | 1.434.864          | 0,18%         |
| 54 | Filamentos sinteticos o artificiales.   | 1.428.978          | 0,18%         |
| 83 | Manufacturas diversas de metales comunes.   | 1.335.784          | 0,17%         |
| 36 | Polvoras y explosivos; articulos de pirotecnia; fosforos (cerillas); ale                                    | 1.090.571          | 0,14%         |
| 82 | Herramientas y utiles, articulos de cuchilleria y cubiertos de mesa, c                                      | 1.069.831          | 0,14%         |
| 61 | Prendas de vestir y accesorios de vestir, de punto.   | 965.050            | 0,12%         |
| 70 | Vidrio y manufacturas de vidrio.  | 915.350            | 0,12%         |

| PA           | Descripción   | FOB us\$           | Participación  |
|--------------|---|--------------------|----------------|
| 68           | Manufacturas de piedra, yeso, cemento, amianto, mica o materias a       | 880.583            | 0,11%          |
| 62           | Prendas de vestir y accesorios de vestir, excepto los de punto.         | 855.472            | 0,11%          |
| 59           | Tejidos impregnados, recubiertos, revestidos o estratificados; articu   | 834.115            | 0,11%          |
| 64           | Calzado, polainas, botines y articulos analogos; partes de estos arti   | 720.961            | 0,09%          |
| 89           | Navegacion maritima o fluvial.  | 652.616            | 0,08%          |
| 93           | Armas y municiones, sus partes y accesorios.                            | 574.809            | 0,07%          |
| 01           | Animales Vivos  | 567.563            | 0,07%          |
| 57           | Alfombras y demas revestimientos para el suelo de materias textiles     | 458.288            | 0,06%          |
| 11           | Productos de la molineria; malta; almidon y fecula; inulina; gluten de  | 453.807            | 0,06%          |
| 96           | Manufacturas diversas.  | 434.365            | 0,06%          |
| 95           | Juguetes, juegos y articulos para recreo o para deporte; sus partes     | 391.061            | 0,05%          |
| 42           | Manufacturas de cuero; articulos de guarnicioneria y de talabarteria    | 305.705            | 0,04%          |
| 86           | Vehiculos y material para vias ferreas o similares y sus partes; apar   | 208.681            | 0,03%          |
| 69           | Productos ceramicos.  | 204.238            | 0,03%          |
| 09           | Cafe, te, yerba mate y especias.  | 149.183            | 0,02%          |
| 45           | Corcho y manufacturas de corcho.  | 146.377            | 0,02%          |
| 07           | Legumbres y hortalizas, plantas, raices y tuberculos alimenticios.      | 143.159            | 0,02%          |
| 05           | Los demas productos de origen animal no expresados ni comprend          | 107.644            | 0,01%          |
| 25           | Sal; azufre; tierras y piedras; yesos cales y cementos.,                | 103.722            | 0,01%          |
| 13           | Gomas, resinas y demas jugos y extractos vegetales.                     | 98.510             | 0,01%          |
| 52           | Algodon.  | 94.594             | 0,01%          |
| 58           | Tejidos especiales; superficies textiles con pelo insertado; encajes;   | 93.837             | 0,01%          |
| 63           | Los demas articulos textiles confeccionados; conjuntos o surtidos; p    | 70.027             | 0,01%          |
| 97           | Objetos de arte, objetos de coleccion y antiguedades.                   | 64.591             | 0,01%          |
| 55           | Fibras sinteticas o artificiales discontinuas.                          | 58.129             | 0,01%          |
| 06           | Plantas vivas y productos de la floricultura.                           | 54.400             | 0,01%          |
| 91           | Relojeria.  | 45.985             | 0,01%          |
| 79           | Cinc y manufacturas de cinc.  | 35.828             | 0,00%          |
| 65           | Tocados y sus partes.   | 32.876             | 0,00%          |
| 60           | Tejidos de punto.   | 32.731             | 0,00%          |
| 74           | Cobre y manufacturas de cobre.  | 28.528             | 0,00%          |
| 71           | Perlas finas o cultivadas, piedras preciosas, semipreciosas o simila    | 27.822             | 0,00%          |
| 92           | Instrumentos de musica; partes y accesorios de estos instrumentos       | 17.300             | 0,00%          |
| 81           | Los demas metales comunes; "cermets"; manufacturas de estas ma          | 10.797             | 0,00%          |
| 88           | Navegacion aerea o espacial.  | 5.714              | 0,00%          |
| 75           | Niquel y manufacturas de niquel.  | 5.499              | 0,00%          |
| 66           | Paraguas, sombrillas, quitasoles, bastones bastones, asiento, latigo    | 4.195              | 0,00%          |
| 78           | Plomo y manufacturas de plomo.  | 3.538              | 0,00%          |
| 43           | Peleteria y confecciones de peleteria; peleteria artificial o facticia. | 3.070              | 0,00%          |
| 67           | Plumas y plumon preparados y articulos de plumas o plumon; flores       | 276                | 0,00%          |
| 31           | Abonos.   | 72                 | 0,00%          |
| 80           | Estaño y manufacturas de estaño.  | 56                 | 0,00%          |
| <b>Total</b> |   | <b>786.616.929</b> | <b>100,00%</b> |

## Principales Productos exportados hacia Perú en 2009

Fuente: Argexim elaboración DIGCE / DIMEX

| PA        | Descripción   | FOB us\$    | Participación |
|-----------|---|-------------|---------------|
| '15071000 | Aceite de soja en bruto,incluso desgomado                               | 130.713.643 | 16,62%        |
| '10059010 | Maíz en grano   | 121.894.020 | 15,50%        |
| '26161000 | Minerales de plata y sus concentrados                                   | 63.913.734  | 8,13%         |
| '10019090 | Trigo y morcajo,excluidos trigo duro y p/siembra                        | 51.281.969  | 6,52%         |
| '23040010 | Harina y "pellets" de la extracción del aceite de soja                  | 43.661.695  | 5,55%         |
| '10030091 | Cebada cervezera  | 18.238.474  | 2,32%         |
| '48115923 | Papel y cartón recubiertos o revestidos de polietileno,estratificado c  | 16.104.704  | 2,05%         |
| '12010090 | Porotos de soja excluidos p/siembra                                     | 9.616.165   | 1,22%         |
| '38249029 | Derivados de ácidos grasos industriales,preparaciones que conteng       | 7.801.657   | 0,99%         |
| '22042100 | Vinos excluidos espumosos;mostos de uva c/fermentación cortada          | 7.623.363   | 0,97%         |
| '73042931 | Tubos s/costura,aceros aleados s/revestir,diámetro <= a 229mm.p/é       | 6.771.718   | 0,86%         |
| '51052910 | "tops" de lana peinada  | 5.870.068   | 0,75%         |
| '30049099 | Medicamentos ncop.,acondicionados p/la venta por menor                  | 5.780.276   | 0,73%         |
| '24022000 | Cigarrillos que contengan tabaco  | 5.174.371   | 0,66%         |
| '39011092 | Polietileno densidad  | 4.898.709   | 0,62%         |
| '84818095 | Válvulas esféricas  | 4.871.707   | 0,62%         |
| '39019090 | Polímeros de etileno en formas primarias,ncop.                          | 4.702.699   | 0,60%         |
| '76012000 | Aleaciones de aluminio  | 4.670.709   | 0,59%         |
| '84148031 | Compresores de gases excluido aire de émbolo(pistón)                    | 4.479.157   | 0,57%         |
| '03056300 | Anchoa salada,s/secar ni ahumar,y en salmuera                           | 4.472.521   | 0,57%         |
| '87042310 | Chasis c/motor y cabina p/transporte de mercancías,de peso total c      | 4.127.051   | 0,52%         |
| '33021000 | Mezclas de sustancias odoríficas utilizadas como materias básicas       | 4.074.263   | 0,52%         |
| '33072010 | Desodorantes y antitranspirantes corporales líquidos                    | 3.715.268   | 0,47%         |
| '35030019 | Gelatinas y sus derivados,excluidas de oseína                           | 3.701.646   | 0,47%         |
| '84811000 | Valvulas reductoras de presión  | 3.508.289   | 0,45%         |
| '16025000 | Preparaciones bovinas   | 3.489.209   | 0,44%         |
| '84213990 | Aparatos p/filtrar o depurar gases,ncop.                                | 3.422.711   | 0,44%         |
| '49019900 | Libros,folletos e impresos similares,excluidos diccionarios,enciclope   | 3.308.752   | 0,42%         |
| '48184010 | Pañales p/bebés   | 3.271.505   | 0,42%         |
| '56031190 | Telas s/tejer de filamento sintético o artificial excluido aramida peso | 3.059.233   | 0,39%         |
| '33059000 | Preparaciones capilares excluidas p/ondulación o desrizado permar       | 2.968.526   | 0,38%         |
| '94032000 | Muebles de metal excluido los utilizados en oficinas                    | 2.962.661   | 0,38%         |
| '90328100 | Instrumentos y aparatos automáticos p/regulación o control,hidráulic    | 2.876.985   | 0,37%         |
| '84818099 | Artículos de grifera y órganos similares para tuberías,calderas,depó    | 2.875.406   | 0,37%         |
| '73042939 | Tubos s/costura,aceros aleados s/revestir,p/entubación o producció      | 2.747.569   | 0,35%         |
| '23091000 | Alimentos p/perros o gatos,acondicionados p/venta por menor             | 2.727.145   | 0,35%         |
| '76051110 | Alambre de aluminio c/contenido > a 99,45%,c/mayor dimensión de         | 2.498.378   | 0,32%         |
| '30049069 | Medicamentos c/compuestos heterocíclicos c/heteroátomos de nitró        | 2.429.596   | 0,31%         |
| '39012029 | Polietileno densidad >=0,94,s/carga,en formas primarias,ncop.           | 2.381.098   | 0,30%         |
| '56039290 | Telas s/tejer no expresadas ni comprendidas en otra parte peso > a      | 2.334.784   | 0,30%         |
| '18069000 | Chocolate y preparaciones alimenticias c/cacao,ncop.                    | 2.199.382   | 0,28%         |
| '28491000 | Carburo de calcio   | 2.198.712   | 0,28%         |
| '21069010 | Preparaciones del tipo utilizada p/elaboración de bebidas               | 2.169.466   | 0,28%         |
| '44101120 | Tableros de partículas recubiertos en la superficie con papelimpreg     | 2.165.804   | 0,28%         |
| '02071200 | Gallos o gallinas s/trocear,congelados                                  | 2.149.424   | 0,27%         |
| '02062990 | Despojos de la especie bovina ncop.congelados                           | 2.115.283   | 0,27%         |
| '27101932 | Aceites lubricantes c/aditivos  | 2.068.841   | 0,26%         |
| '84798999 | Máquinas y aparatos mecánicos c/función propia,ncop.                    | 2.055.652   | 0,26%         |
| '85444900 | Conductores eléctricos p/tensión <= a 80 v excluidos los provistos c    | 2.051.040   | 0,26%         |
| '73110000 | Recipientes p/gases comprimidos o licuados,de fundición,hierro o a      | 1.917.356   | 0,24%         |
| '84198999 | Aparatos y dispositivos p/tratamiento de materias por operaciones c     | 1.853.031   | 0,24%         |
| '23099090 | Preparaciones p/alimentación de animales,ncop.                          | 1.810.383   | 0,23%         |
| '84818093 | Válvulas esclusas   | 1.780.451   | 0,23%         |

| PA        | Descripción  | FOB us\$           | Participación  |
|-----------|--|--------------------|----------------|
| '87032310 | Vehículos p/transporte <= a 6 personas,de cilindrada > a 1500cm3       | 1.766.129          | 0,22%          |
| '02013000 | Carne bovina,deshuesada,fresca o refrigerada                           | 1.630.498          | 0,21%          |
| '39011010 | Polietileno densidad >0,94,lineal,en formas primarias                  | 1.594.284          | 0,20%          |
| '02023000 | Carne bovina,deshuesada,congelada                                      | 1.594.210          | 0,20%          |
| '90281011 | Contadores de gas natural comprimido,electrónicos,utilizados en es     | 1.571.078          | 0,20%          |
| '84248990 | Los demas aparatos de pulverizacion constituidos por pulsador, val     | 1.550.532          | 0,20%          |
| '87021000 | Vehículos automóviles p/transporte >= a 10 personas,c/motor de é       | 1.528.416          | 0,19%          |
| '84709090 | Máquinas de expedir boletos y similares con dispositivo de cálculo i   | 1.494.798          | 0,19%          |
| '39235000 | Tapones,tapas,cápsulas y otros dispositivos de cierre,de plástico      | 1.470.344          | 0,19%          |
| '76149010 | Cables de aluminio,s/aislar p/electricidad,excluidos c/alma de acero   | 1.428.485          | 0,18%          |
| '54021910 | Hilados de alta tenacidad de nailon                                    | 1.424.285          | 0,18%          |
| '85041000 | Balastos(reactancias) p/lámparas o tubos de descarga                   | 1.403.120          | 0,18%          |
| '44101129 | Tableros de partículas de madera recubiertos en la superficie c/pap    | 1.352.788          | 0,17%          |
| '39201099 | Las demas placas, laminas, hojas y tiras, de plastico no celular y sir | 1.343.255          | 0,17%          |
| '41044130 | Cueros y pieles curtidos de bovino,depilados,secos,plena flor s/divid  | 1.303.400          | 0,17%          |
| '10070090 | Sorgo granífero,excluido p/siembra                                     | 1.259.000          | 0,16%          |
| '87060010 | Chasis c/motor incorporado,de vehículos automóviles p/transporte c     | 1.242.232          | 0,16%          |
| '73041900 | Los demás tubos de los tipos utilizados en oleoductos o gasoductos     | 1.202.892          | 0,15%          |
| '20041000 | Papas preparadas o conservadas s/vinagre o ácido acético,congela       | 1.187.947          | 0,15%          |
| '35069190 | Adhesivos a base de plásticos ncop.                                    | 1.183.644          | 0,15%          |
| '30042099 | Medicamentos c/antibióticos ncop.,acondicionados p/la venta por m      | 1.181.629          | 0,15%          |
| '32029029 | Preparaciones curtientes excluidas a base de compuestos de cromo       | 1.149.227          | 0,15%          |
| '39199000 | Placas,láminas,cintas,tiras y otras formas planas,de plástico,autoad   | 1.143.658          | 0,15%          |
| '85362000 | Disyuntores p/una tensión <= a 1000 voltios                            | 1.121.685          | 0,14%          |
| '85372000 | Cuadros,paneles,consolas,armarios y otros soportes,equipados c/a       | 1.116.943          | 0,14%          |
| '39209200 | Placas,láminas,hojas y tiras de poliamidas,s/refuerzo,estratificación  | 1.098.476          | 0,14%          |
| '30049059 | Medicamentos c/compuestos de las partidas 2930 a 2932,ncop.,acc        | 1.097.694          | 0,14%          |
| '36020000 | Explosivos preparados excluidas pólvoras                               | 1.087.871          | 0,14%          |
| '08082010 | Peras frescas  | 1.079.314          | 0,14%          |
| '76011000 | Aluminio s/alea  | 1.031.353          | 0,13%          |
|           | Otros Productos  | 135.421.483        | 17,22%         |
|           | <b>Total</b>   | <b>786.616.929</b> | <b>100,00%</b> |

## Importaciones argentinas desde Perú en 2009

Fuente: Argexim elaboración DIGCE / DIMEX

| PA | Descripción   | CIF us\$   | Participación |
|----|---|------------|---------------|
| 61 | Prendas de vestir y accesorios de vestir, de punto.   | 13.328.152 | 19,67%        |
| 89 | Navegacion maritima o fluvial.  | 5.193.060  | 7,66%         |
| 74 | Cobre y manufacturas de cobre.  | 4.795.612  | 7,08%         |
| 28 | Productos quimicos inorganicos; compuestos inorganicos u organicos de los metales preciosos, de los | 4.786.411  | 7,06%         |
| 39 | Plastico y manufacturas de plastico.  | 3.910.364  | 5,77%         |
| 20 | Preparaciones de legumbres u hortalizas de frutos o demas, partes                                   | 3.499.074  | 5,16%         |
| 49 | Productos editoriales, de la prensa o de otras industrias industrias g                              | 3.268.070  | 4,82%         |
| 38 | Productos diversos de las industrias quimicas.  | 2.858.256  | 4,22%         |
| 32 | Extractos curtientes o tintoreos; taninos y sus derivados; pigmentos                                | 2.846.935  | 4,20%         |
| 62 | Prendas de vestir y accesorios de vestir, excepto los de punto.                                     | 2.174.026  | 3,21%         |
| 52 | Algodon.  | 1.966.847  | 2,90%         |
| 84 | Reactores nucleares, calderas, maquinas, aparatos y artefactos me                                   | 1.592.947  | 2,35%         |
| 96 | Manufacturas diversas.  | 1.571.264  | 2,32%         |
| 13 | Gomas, resinas y demas jugos y extractos vegetales.   | 1.392.817  | 2,06%         |
| 80 | Estaño y manufacturas de estaño.  | 1.178.616  | 1,74%         |
| 36 | Polvoras y explosivos; articulos de pirotecnia; fosforos (cerillas); ale                            | 1.081.627  | 1,60%         |
| 70 | Vidrio y manufacturas de vidrio.  | 1.077.051  | 1,59%         |
| 12 | Semillas y frutos oleaginosos; semillas y frutos diversos; plantas inc                              | 1.029.270  | 1,52%         |
| 16 | Preparaciones de carne, de pescado o de crustaceos, de moluscos                                     | 1.029.076  | 1,52%         |
| 56 | Guata, fieltro y telas sin tejer; hilados especiales; cordeles, cuerdas                             | 878.794    | 1,30%         |
| 30 | Productos farmaceuticos.  | 751.462    | 1,11%         |
| 51 | Lana y pelo fino u ordinario; hilados y tejidos de crin.  | 628.135    | 0,93%         |
| 58 | Tejidos especiales; superficies textiles con pelo insertado; encajes;                               | 561.292    | 0,83%         |
| 55 | Fibras sinteticas o artificiales discontinuas.  | 520.675    | 0,77%         |
| 94 | Muebles; mobiliario medico-quirurgico; articulos de cama y similares                                | 489.905    | 0,72%         |
| 29 | Productos quimicos organicos  | 463.466    | 0,68%         |
| 09 | Cafe, te, yerba mate y especias.  | 440.396    | 0,65%         |
| 60 | Tejidos de punto.   | 404.489    | 0,60%         |
| 87 | Vehiculos automoviles, tractores, ciclos y demas vehiculos terrestre                                | 383.656    | 0,57%         |
| 79 | Cinc y manufacturas de cinc.  | 374.379    | 0,55%         |
| 85 | Maquinas, aparatos y material electrico y sus partes; aparatos para                                 | 357.944    | 0,53%         |
| 71 | Perlas finas o cultivadas, piedras preciosas, semipreciosas o simila                                | 347.842    | 0,51%         |
| 07 | Legumbres y hortalizas, plantas, raices y tuberculos alimenticios.                                  | 291.887    | 0,43%         |
| 69 | Productos ceramicos.  | 225.967    | 0,33%         |
| 14 | Materias trenzables y demas productos de origen vegetal no, expre                                   | 215.211    | 0,32%         |
| 83 | Manufacturas diversas de metales comunes.   | 162.673    | 0,24%         |
| 21 | Preparaciones alimenticias diversas.  | 141.157    | 0,21%         |
| 15 | Grasas y aceites animales o vegetales; productos de su desdoblam                                    | 134.900    | 0,20%         |
| 18 | Cacao y sus preparaciones.  | 126.762    | 0,19%         |
| 05 | Los demas productos de origen animal no expresados ni comprend                                      | 126.136    | 0,19%         |
| 48 | Papel y carton; manufacturas de pasta de celulosa, de papel o de c                                  | 111.902    | 0,17%         |
| 63 | Los demas articulos textiles confeccionados; conjuntos o surtidos; p                                | 111.733    | 0,16%         |
| 95 | Juguetes, juegos y articulos para recreo o para deporte; sus partes                                 | 106.899    | 0,16%         |
| 31 | Abonos.   | 106.568    | 0,16%         |
| 72 | Fundicion, hierro y acero.  | 105.356    | 0,16%         |
| 41 | Pieles (excepto la peleteria) y cueros.   | 82.036     | 0,12%         |
| 03 | Pescados y crustaceos, moluscos y demas invertebrados acuaticos                                     | 73.995     | 0,11%         |
| 65 | Tocados y sus partes.   | 62.831     | 0,09%         |
| 82 | Herramientas y utiles, articulos de cuchilleria y cubiertos de mesa, c                              | 55.628     | 0,08%         |

| PA           | Descripción  | CIF us\$          | Participación  |
|--------------|--|-------------------|----------------|
| 73           | Manufacturas de fundicion, de hierro o de acero.                       | 54.293            | 0,08%          |
| 22           | Bebidas, liquidos alcoholicos y vinagre.                               | 51.647            | 0,08%          |
| 76           | Aluminio y manufacturas de aluminio.                                   | 37.240            | 0,05%          |
| 01           | Animales Vivos   | 34.340            | 0,05%          |
| 42           | Manufacturas de cuero; articulos de guarnicioneria y de talabarteria   | 25.489            | 0,04%          |
| 90           | Instrumentos y aparatos de optica, fotografia o cinematografia, de n   | 22.166            | 0,03%          |
| 40           | Caucho y manufacturas de caucho.                                       | 19.939            | 0,03%          |
| 54           | Filamentos sinteticos o artificiales.                                  | 17.298            | 0,03%          |
| 81           | Los demas metales comunes; "cermets"; manufacturas de estas ma         | 11.762            | 0,02%          |
| 33           | Aceites esenciales y resinoides; preparaciones de perfumeria, de to    | 10.329            | 0,02%          |
| 34           | Jabones, agentes de superficie organicos preparaciones, para lava      | 9.871             | 0,01%          |
| 25           | Sal; azufre; tierras y piedras; yesos cales y cementos.,               | 7.576             | 0,01%          |
| 11           | Productos de la molineria; malta; almidon y fecula; inulina; gluten de | 7.162             | 0,01%          |
| 46           | Manufacturas de esparteria o de cesteria.                              | 6.299             | 0,01%          |
| 68           | Manufacturas de piedra, yeso, cemento, amianto, mica o materias a      | 5.497             | 0,01%          |
| 04           | Leche y productos lacteos; huevos de ave; miel natural; productos c    | 5.448             | 0,01%          |
| 78           | Plomo y manufacturas de plomo.   | 3.333             | 0,00%          |
| 57           | Alfombras y demas revestimientos para el suelo de materias textiles    | 3.124             | 0,00%          |
| 35           | Materias albuminoideas; productos a base de almidon o de fecula n      | 2.780             | 0,00%          |
| 37           | Productos fotograficos o cinematograficos.                             | 2.406             | 0,00%          |
| 92           | Instrumentos de musica; partes y accesorios de estos instrumentos      | 2.199             | 0,00%          |
| 44           | Madera, carbon vegetal y manufacturas de madera.                       | 2.177             | 0,00%          |
| 97           | Objetos de arte, objetos de coleccion y antiguedades.                  | 1.791             | 0,00%          |
| 24           | Tabaco y sucedaneos del tabaco.  | 1.680             | 0,00%          |
| 64           | Calzado, polainas, botines y articulos analogos; partes de estos arti  | 816               | 0,00%          |
| 59           | Tejidos impregnados, recubiertos, revestidos o estratificados; articu  | 684               | 0,00%          |
| 27           | Combustibles minerales, aceites minerales y productos de su destila    | 643               | 0,00%          |
| 19           | Preparaciones a base de cereales, de harina de almidon, de fecula      | 496               | 0,00%          |
| 02           | Carne y despojos comestibles.  | 238               | 0,00%          |
| 17           | Azucares y articulos de confiteria.                                    | 127               | 0,00%          |
| 26           | Minerales, escorias y cenizas.   | 68                | 0,00%          |
| 10           | Cereales.  | 66                | 0,00%          |
| 08           | Frutos comestibles; cortezas de citrus (agrios) o de melones.          | 62                | 0,00%          |
| 45           | Corcho y manufacturas de corcho.                                       | 45                | 0,00%          |
| 23           | Residuos y desperdicios de las industrias alimentarias; alimentos pr   | 1                 | 0,00%          |
| <b>Total</b> |  | <b>67.772.643</b> | <b>100,00%</b> |

# Principales productos importados desde Perú en 2009

Fuente: Argxim elaboración DIGCE / DIMEX

| PA        | Descripción   | CIF us\$  | Participación |
|-----------|---|-----------|---------------|
| '89040000 | 'Remolcadores y barcos empujadores  | 5.193.060 | 7,66%         |
| '61051000 | 'Camisas de punto,de algodón, p/hombres o niños                                       | 5.116.172 | 7,55%         |
| '74081900 | 'Alambre de cobre refinado ncop.  | 3.791.751 | 5,59%         |
| '61091000 | 'T-shirts y camisetas interiores de punto,de algodón                                  | 2.910.346 | 4,29%         |
| '39202019 | 'Placas,láminas,hojas y tiras de polímeros de propileno biaxialmente orientados,ncop. | 2.748.210 | 4,06%         |
| '49019900 | 'Libros,folletos e impresos similares,excluidos diccionarios,enciclopedias            | 2.259.638 | 3,33%         |
| '20089100 | 'Palmitos preparados en formas ncop.  | 1.760.497 | 2,60%         |
| '20059900 | 'Las demás hortalizas y las mezclas de hortalizas                                     | 1.684.867 | 2,49%         |
| '62052000 | 'Camisas excluidas de punto,de algodón,p/hombres y niños                              | 1.675.714 | 2,47%         |
| '38089291 | 'fungicidas a base de hidróxido de cobre, oxiclورو de cobre u óxido de cobre          | 1.633.264 | 2,41%         |
| '28332990 | 'Sulfatos ncop.   | 1.440.888 | 2,13%         |
| '13023990 | 'Mucílagos y espesativos derivados de vegetales,ncop.                                 | 1.392.751 | 2,06%         |
| '28352500 | 'Hidrogenoortofosfato de calcio(fosfato dicálcico)                                    | 1.315.367 | 1,94%         |
| '61102000 | 'Suéteres,pullovers,chalecos y similares de punto,de algodón                          | 1.269.690 | 1,87%         |
| '80011000 | 'Estaño s/alear   | 1.178.616 | 1,74%         |
| '61112000 | 'Prendas y accesorios de vestir de punto,de algodón,para bebés                        | 1.091.620 | 1,61%         |
| '36030000 | 'Mechas de seguridad,cordones detonantes,inflamadores,cebos y cápsulas                | 1.081.627 | 1,60%         |
| '70101000 | 'Ampollas de vidrio   | 1.031.824 | 1,52%         |
| '61061000 | 'Camisas y blusas de punto,de algodón,p/mujeres o niñas                               | 1.000.629 | 1,48%         |
| '32019019 | 'Extractos curtientes de origen vegetal ncop.   | 997.450   | 1,47%         |
| '28241000 | 'Monóxido de plomo (litargirio y masicote)  | 994.703   | 1,47%         |
| '56060000 | 'Hilados entorchados ncop., hilado de chenilla y de cadeneta                          | 876.560   | 1,29%         |
| '28170010 | 'Oxido de cinc(blanco de cinc)  | 820.364   | 1,21%         |
| '96082000 | 'Rotuladores,marcadores c/punta de fieltro u otra punta porosa                        | 761.788   | 1,12%         |
| '52052400 | 'Hilados sencillos de fibras de algodón(>=85%)peinadas,título < a 19                  | 737.639   | 1,09%         |
| '16041500 | 'Preparaciones de caballa entera o en trozos  | 736.355   | 1,09%         |
| '30061090 | 'Caguts,adhesivos,laminarias y hemostáticos reabsorbibles,estériles                   | 732.215   | 1,08%         |
| '39201099 | 'Las demás placas, laminas, hojas y tiras, de plástico no celular y sin               | 694.196   | 1,02%         |
| '38029040 | 'Arcillas y tierras naturales activadas ncop.   | 685.498   | 1,01%         |
| '12099100 | 'Semillas de hortalizas p/siembra   | 685.179   | 1,01%         |
| '32030021 | 'Materia colorante animal:carmín de cochinilla  | 640.312   | 0,94%         |
| '32030030 | 'Preparaciones a base de materias vegetales o animal,p/colorear cu                    | 528.283   | 0,78%         |
| '84749000 | 'Partes de máquinas p/clasificar,cribar,lavar,triturar, mezclar,amasar                | 512.646   | 0,76%         |
| '32050000 | 'Lacas colorantes y preparaciones a base de ellas                                     | 503.537   | 0,74%         |
| '38089221 | 'Fungicidas base de hidróxido de cobre, oxiclورو de cobre u óxido de cobre            | 476.159   | 0,70%         |
| '74082100 | 'Alambre de cobre-cinc(latón)   | 455.002   | 0,67%         |
| '52052310 | 'Hilados sencillos de fibras de algodón(>=85%)peinadas,crudos,título                  | 433.383   | 0,64%         |
| '61142000 | 'Prendas de vestir no expresadas ni comprendidas en otra parte de                     | 431.693   | 0,64%         |
| '58071000 | 'Etiquetas,escudos y artículos similares de materia textil,tejidos,s/bc               | 419.638   | 0,62%         |
| '84741000 | 'Máquinas y apartos de clasificar cribar,separar o lavar tierra,piedra                | 397.794   | 0,59%         |
| '87079010 | 'Carrocerías de vehículos motocultores,tractores de orugas o tractores                | 381.982   | 0,56%         |
| '51121100 | 'Tejidos de lana o pelo fino peinados,peso>=85%,gramaje <= a 200                      | 367.845   | 0,54%         |
| '96081000 | 'Bolígrafos   | 367.787   | 0,54%         |
| '49030000 | 'Albumes o libros de estampas y cuadernos p/dibujar o colorear,p/n                    | 362.216   | 0,53%         |
| '49119100 | 'Estampas,grabados y fotografías  | 358.253   | 0,53%         |
| '96071900 | 'Cierres de cremallera excluido c/dientes de metal común                              | 357.568   | 0,53%         |
| '52063200 | 'Hilados retorcidos,cableados de fibras de algodón(< a 714,29decite                   | 324.984   | 0,48%         |
| '09011110 | 'Café s/tostar ni descafeinar,en grano  | 319.591   | 0,47%         |
| '55101200 | 'Hilados de fibras artificiales,peso >= 85%,s/acondicionar p/la venta                 | 316.693   | 0,47%         |



| PA        | Descripción   | CIF us\$          | Participación  |
|-----------|---|-------------------|----------------|
| '71069100 | 'Plata en bruto   | 295.249           | 0,44%          |
| '94037000 | 'Muebles de plástico  | 294.435           | 0,43%          |
| '16041900 | 'Preparaciones de pescados ncop. enteros o en trozos                            | 279.668           | 0,41%          |
| '49019100 | 'Diccionarios y enciclopedias, incluidos en fascículos                          | 269.942           | 0,40%          |
| '60062200 | 'Tejidos de punto de algodón teñidos, ncop.                                     | 246.449           | 0,36%          |
| '74081100 | 'Alambre de cobre refinado, mayor dimensión de sección transversal              | 235.370           | 0,35%          |
| '85234029 | 'Los demás  | 230.706           | 0,34%          |
| '61012000 | 'Abrigos, chaquetones y similares de punto, de algodón, p/hombres o niños       | 227.006           | 0,33%          |
| '61044200 | 'Vestidos de punto, de algodón, p/mujeres o niñas                               | 226.411           | 0,33%          |
| '62063000 | 'Camisas y blusas excluidas de punto, de algodón, p/mujeres y niñas             | 219.482           | 0,32%          |
| '14049090 | 'PRODUCTOS VEGETALES NO EXPRESADOS NI COMPRENDIDOS                              | 215.211           | 0,32%          |
| '07092000 | 'Espárragos frescos o refrigerados  | 213.608           | 0,32%          |
| '12119010 | 'Orégano utilizado p/perfumería, medicina o similares                           | 210.058           | 0,31%          |
| '61099000 | 'T-shirts y camisetas interiores de punto, de materia textil excluido algodón   | 209.011           | 0,31%          |
| '74071010 | 'Barras de cobre refinado   | 205.505           | 0,30%          |
| '79012010 | 'Aleaciones de cinc en lingotes   | 195.699           | 0,29%          |
| '28332520 | 'Sulfato cúprico  | 187.835           | 0,28%          |
| '79050000 | 'Chapas, bandas y hojas, de cinc  | 178.680           | 0,26%          |
| '51021900 | 'Pelo fino s/cardar ni peinar excluido de cabra de cachemira                    | 174.082           | 0,26%          |
| '69032010 | 'Crisoles refractarios, c/alúmina o mezcla c/sílice > a 50%                     | 169.651           | 0,25%          |
| '29309098 | 'Ditiocarbonatos (xantatos y xantogenatos)                                      | 165.994           | 0,24%          |
| '29157039 | 'Sales del ácido esteárico excluido de cinc                                     | 164.385           | 0,24%          |
| '32030019 | 'Materias colorantes vegetales ncop.  | 161.421           | 0,24%          |
| '39021010 | 'Polipropileno c/carga, en formas primarias                                     | 152.825           | 0,23%          |
| '61062000 | 'Camisas y blusas de punto, de fibras sintéticas o artificiales p/mujeres       | 151.977           | 0,22%          |
| '39172100 | 'Tubos rígidos de polímeros de etileno  | 146.508           | 0,22%          |
| '21011110 | 'Café soluble incluso descafeinado  | 140.859           | 0,21%          |
| '61159500 | 'De algodón   | 138.490           | 0,20%          |
| '15159010 | 'Aceite de jojoba y sus fracciones  | 134.849           | 0,20%          |
| '05119999 | 'Los demás productos de origen animal no expresados ni comprendidos             | 126.136           | 0,19%          |
| '52054700 | 'Hilados retorcidos, cableados de fibras de algodón (>=85%) peinadas            | 125.655           | 0,19%          |
| '62034200 | 'Pantalones largos, cortos, c/peto y shorts excluidos de punto, de algodón      | 122.845           | 0,18%          |
| '61046200 | 'Pantalones largos, cortos, c/peto y shorts de punto, de algodón, p/mujeres     | 115.782           | 0,17%          |
| '94039090 | 'Partes de muebles, excluido de madera  | 111.646           | 0,16%          |
| '61103000 | 'Suéteres, pullovers, chalecos y similares de punto, de fibras sintéticas       | 109.653           | 0,16%          |
| '60062100 | 'Tejidos de punto de algodón crudos o blanqueados, ncop.                        | 108.839           | 0,16%          |
| '12099900 | 'Semillas, frutos, esporas ncop. p/siembra                                      | 103.736           | 0,15%          |
| '55111000 | 'Hilados de fibras sintéticas discontinuas, peso >= 85%, acondicionados         | 101.433           | 0,15%          |
| '85015310 | 'Motores de corriente alterna, trifásicos, de potencia > a 75 kw y <= a 1000 kw | 100.170           | 0,15%          |
|           | Otros Productos   | 4.551.538         | 6,72%          |
|           | <b>Total</b>  | <b>67.772.643</b> | <b>100,00%</b> |

## Exportaciones argentinas hacia Perú en 2008

Fuente: Argexim elaboración DIGCE / DIMEX

| PA | Descripción   | FOB us\$           | Participación |
|----|---|--------------------|---------------|
| 10 | <b>Cereales.</b>  | <b>451.872.617</b> | <b>34,43%</b> |
| 15 | <b>Grasas y aceites animales o vegetales; productos de su desdoblamiento; grasas alimenticias elaborada</b> | <b>302.045.035</b> | <b>23,01%</b> |
| 84 | <b>Maquinaria no eléctrica</b>  | <b>73.750.421</b>  | <b>5,62%</b>  |
| 87 | <b>Vehiculos automoviles, tractores, ciclos y demas vehiculos terrestres, sus partes y accesorios.</b>      | <b>61.714.954</b>  | <b>4,70%</b>  |
| 23 | <b>Residuos y desperdicios de las industrias alimentarias; alimentos preparados para animales.</b>          | <b>50.431.445</b>  | <b>3,84%</b>  |
| 39 | Plastico y manufacturas de plastico.  | 34.080.224         | 2,60%         |
| 73 | Manufacturas de fundicion, de hierro o de acero.  | 25.652.368         | 1,95%         |
| 04 | Leche y productos lacteos; huevos de ave; miel natural; productos d   | 23.604.522         | 1,80%         |
| 30 | Productos farmaceuticos.  | 22.175.996         | 1,69%         |
| 48 | Papel y carton; manufacturas de pasta de celulosa, de papel o de c  | 19.115.343         | 1,46%         |
| 85 | Maquinas, aparatos y material electrico y sus partes; aparatos para   | 18.758.005         | 1,43%         |
| 27 | Combustibles minerales, aceites minerales y productos de su destila   | 18.212.175         | 1,39%         |
| 26 | Minerales, escorias y cenizas.  | 17.331.506         | 1,32%         |
| 33 | Aceites esenciales y resinoides; preparaciones de perfumeria, de to   | 17.079.240         | 1,30%         |
| 12 | Semillas y frutos oleaginosos; semillas y frutos diversos; plantas inc                                      | 15.106.086         | 1,15%         |
| 90 | Instrumentos y aparatos de optica, fotografia o cinematografia, de n  | 14.071.749         | 1,07%         |
| 51 | Lana y pelo fino u ordinario; hilados y tejidos de crin.  | 11.290.005         | 0,86%         |
| 22 | Bebidas, liquidos alcoholicos y vinagre.  | 9.579.543          | 0,73%         |
| 49 | Productos editoriales, de la prensa o de otras industrias industrias g                                      | 9.164.886          | 0,70%         |
| 76 | Aluminio y manufacturas de aluminio.  | 8.966.362          | 0,68%         |
| 56 | Guata, fieltro y telas sin tejer; hilados especiales; cordeles, cuerdas                                     | 7.859.342          | 0,60%         |
| 32 | Extractos curtientes o tintoreos; taninos y sus derivados; pigmentos  | 7.613.636          | 0,58%         |
| 94 | Muebles; mobiliario medico-quirurgico; articulos de cama y similares  | 7.578.551          | 0,58%         |
| 21 | Preparaciones alimenticias diversas.  | 7.099.930          | 0,54%         |
| 02 | Carne y despojos comestibles.   | 7.008.124          | 0,53%         |
| 38 | Productos diversos de las industrias quimicas.  | 6.510.440          | 0,50%         |
| 24 | Tabaco y sucedaneos del tabaco.   | 6.384.281          | 0,49%         |
| 03 | Pescados y crustaceos, moluscos y demas invertebrados acuaticos   | 5.066.938          | 0,39%         |
| 35 | Materias albuminoideas; productos a base de almidon o de fecula n   | 4.740.291          | 0,36%         |
| 29 | Productos quimicos organicos  | 3.668.032          | 0,28%         |
| 28 | Productos quimicos inorganicos; compuestos inorganicos u organico   | 3.482.256          | 0,27%         |
| 16 | Preparaciones de carne, de pescado o de crustaceos, de moluscos   | 3.253.032          | 0,25%         |
| 37 | Productos fotograficos o cinematograficos.  | 3.067.604          | 0,23%         |
| 34 | Jabones, agentes de superficie organicos preparaciones, para lava   | 3.045.228          | 0,23%         |
| 40 | Caucho y manufacturas de caucho.  | 2.389.236          | 0,18%         |
| 19 | Preparaciones a base de cereales, de harina de almidon, de fecula   | 2.077.344          | 0,16%         |
| 20 | Preparaciones de legumbres u hortalizas de frutos o demas, partes   | 1.962.520          | 0,15%         |
| 83 | Manufacturas diversas de metales comunes.   | 1.891.933          | 0,14%         |
| 41 | Pieles (excepto la peleteria) y cueros.   | 1.649.696          | 0,13%         |
| 86 | Vehiculos y material para vias ferreas o similares y sus partes; apar                                       | 1.633.755          | 0,12%         |
| 68 | Manufacturas de piedra, yeso, cemento, amianto, mica o materias a   | 1.520.096          | 0,12%         |
| 64 | Calzado, polainas, botines y articulos analogos; partes de estos arti                                       | 1.367.712          | 0,10%         |
| 44 | Madera, carbon vegetal y manufacturas de madera.  | 1.315.115          | 0,10%         |
| 70 | Vidrio y manufacturas de vidrio.  | 1.216.354          | 0,09%         |
| 18 | Cacao y sus preparaciones.  | 1.194.627          | 0,09%         |
| 61 | Prendas de vestir y accesorios de vestir, de punto.   | 1.142.805          | 0,09%         |
| 82 | Herramientas y utiles, articulos de cuchilleria y cubiertos de mesa, d                                      | 1.126.228          | 0,09%         |
| 62 | Prendas de vestir y accesorios de vestir, excepto los de punto.   | 1.049.667          | 0,08%         |
| 36 | Polvoras y explosivos; articulos de pirotecnia; fosforos (cerillas); ale                                    | 1.030.035          | 0,08%         |

| PA           | Descripción  | FOB us\$             | Participación  |
|--------------|--|----------------------|----------------|
| 52           | Algodon.   | 878.819              | 0,07%          |
| 17           | Azucares y articulos de confiteria.                                      | 834.910              | 0,06%          |
| 59           | Tejidos impregnados, recubiertos, revestidos o estratificados; articulos | 734.044              | 0,06%          |
| 01           | Animales Vivos   | 705.473              | 0,05%          |
| 72           | Fundicion, hierro y acero.   | 681.779              | 0,05%          |
| 11           | Productos de la molineria; malta; almidon y fecula; inulina; gluten de   | 580.631              | 0,04%          |
| 96           | Manufacturas diversas.   | 572.443              | 0,04%          |
| 47           | Pastas de madera o de otras materias fibrosas celulosicas; desperd       | 547.481              | 0,04%          |
| 57           | Alfombras y demas revestimientos para el suelo de materias textiles      | 492.037              | 0,04%          |
| 08           | Frutos comestibles; cortezas de citrus (agrios) o de melones.            | 462.597              | 0,04%          |
| 93           | Armas y municiones, sus partes y accesorios.                             | 456.983              | 0,03%          |
| 42           | Manufacturas de cuero; articulos de guarnicioneria y de talabarteria     | 326.762              | 0,02%          |
| 91           | Relojeria.   | 260.296              | 0,02%          |
| 45           | Corcho y manufacturas de corcho.   | 259.083              | 0,02%          |
| 07           | Legumbres y hortalizas, plantas, raices y tuberculos alimenticios.       | 234.757              | 0,02%          |
| 95           | Juguetes, juegos y articulos para recreo o para deporte; sus partes      | 209.443              | 0,02%          |
| 06           | Plantas vivas y productos de la floricultura.                            | 202.165              | 0,02%          |
| 69           | Productos ceramicos.   | 118.216              | 0,01%          |
| 63           | Los demas articulos textiles confeccionados; conjuntos o surtidos; p     | 117.049              | 0,01%          |
| 58           | Tejidos especiales; superficies textiles con pelo insertado; encajes;    | 107.376              | 0,01%          |
| 25           | Sal; azufre; tierras y piedras; yesos cales y cementos.,                 | 106.929              | 0,01%          |
| 05           | Los demas productos de origen animal no expresados ni comprend           | 104.104              | 0,01%          |
| 13           | Gomas, resinas y demas jugos y extractos vegetales.                      | 100.024              | 0,01%          |
| 89           | Navegacion maritima o fluvial.   | 94.792               | 0,01%          |
| 74           | Cobre y manufacturas de cobre.   | 87.328               | 0,01%          |
| 60           | Tejidos de punto.  | 55.872               | 0,00%          |
| 09           | Cafe, te, yerba mate y especias.   | 54.866               | 0,00%          |
| 55           | Fibras sinteticas o artificiales discontinuas.                           | 46.701               | 0,00%          |
| 97           | Objetos de arte, objetos de coleccion y antiguedades.                    | 34.971               | 0,00%          |
| 43           | Peleteria y confecciones de peleteria; peleteria artificial o facticia.  | 29.990               | 0,00%          |
| 65           | Tocados y sus partes.  | 20.143               | 0,00%          |
| 71           | Perlas finas o cultivadas, piedras preciosas, semipreciosas o simila     | 18.757               | 0,00%          |
| 92           | Instrumentos de musica; partes y accesorios de estos instrumentos        | 14.004               | 0,00%          |
| 79           | Cinc y manufacturas de cinc.   | 13.327               | 0,00%          |
| 54           | Filamentos sinteticos o artificiales.                                    | 9.838                | 0,00%          |
| 81           | Los demas metales comunes; "cermets"; manufacturas de estas ma           | 9.496                | 0,00%          |
| 75           | Niquel y manufacturas de niquel.   | 7.940                | 0,00%          |
| 78           | Plomo y manufacturas de plomo.   | 395                  | 0,00%          |
| 66           | Paraguas, sombrillas, quitasoles, bastones bastones, asiento, latigo     | 383                  | 0,00%          |
| 80           | Estaño y manufacturas de estaño.   | 332                  | 0,00%          |
| 31           | Abonos.  | 210                  | 0,00%          |
| 53           | Las demas fibras textiles vegetales; hilados de papel y tejidos de hil   | 4                    | 0,00%          |
| <b>Total</b> |  | <b>1.312.540.040</b> | <b>100,00%</b> |

## Principales Productos exportados hacia Perú en 2008

Fuente: Argexim elaboración DIGCE / DIMEX

| PA        | Descripción  | FOB us\$    | Participación |
|-----------|--|-------------|---------------|
| '15071000 | Aceite de soja en bruto,incluso desgomado  | 291.799.995 | 22,23%        |
| '10059010 | Maíz en grano  | 253.586.978 | 19,32%        |
| '10019090 | Trigo y morcajo,excluidos trigo duro y p/siembra   | 166.138.318 | 12,66%        |
| '23040010 | Harina y"pellets"de la extracción del aceite de soja   | 46.013.044  | 3,51%         |
| '87042310 | Chasis c/motor y cabina p/transporte de mercancías,de peso total c/carga máxima > a 20 t.,c/motor de émbolo o pistón,encendido por compresión(diesel o semidiesel) | 29.073.366  | 2,22%         |
| '10030091 | Cebada cervezera   | 26.408.800  | 2,01%         |
| '26161000 | Minerales de plata y sus concentrados  | 17.328.064  | 1,32%         |
| '12010090 | Porotos de soja excluidos p/siembra  | 14.079.331  | 1,07%         |
| '48115923 | Papel y cartón recubiertos o revestidos de polietileno,estratificado c   | 12.065.013  | 0,92%         |
| '51052910 | "tops"de lana peinada  | 10.922.657  | 0,83%         |
| '27101932 | Aceites lubricantes c/aditivos   | 10.397.496  | 0,79%         |
| '04021090 | Leche y nata en polvo,gránulos o similares c/contenido de materias   | 9.212.500   | 0,70%         |
| '15121110 | Aceite de girasol en bruto   | 8.425.000   | 0,64%         |
| '22042100 | Vinos excluidos espumosos;mostos de uva c/fermentación cortada   | 7.936.555   | 0,60%         |
| '04059010 | Aceite butírico  | 7.753.200   | 0,59%         |
| '84148031 | Compresores de gases excluido aire de émbolo(pistón)   | 7.384.184   | 0,56%         |
| '87012000 | Tractores de carretera p/semirremolques  | 6.707.542   | 0,51%         |
| '24022000 | Cigarrillos que contengan tabaco   | 6.384.281   | 0,49%         |
| '49019900 | Libros,folletos e impresos similares,excluidos diccionarios,enciclope  | 6.148.589   | 0,47%         |
| '30049099 | Medicamentos ncop.,acondicionados p/la venta por menor   | 5.974.437   | 0,46%         |
| '73110000 | Recipientes p/gases comprimidos o licuados,de fundición,hierro o a   | 5.734.921   | 0,44%         |
| '87042190 | Vehículos p/transporte de mercancías,de peso total c/carga máxima  | 5.618.768   | 0,43%         |
| '94032000 | Muebles de metal excluido los utilizados en oficinas   | 5.585.467   | 0,43%         |
| '87021000 | Vehículos automóviles p/transporte >= a 10 personas,c/motor de én  | 5.377.299   | 0,41%         |
| '84818099 | Artículos de grifera y órganos similares para tuberías,calderas,depó   | 5.091.437   | 0,39%         |
| '27111300 | Butanos licuados   | 5.021.775   | 0,38%         |
| '84811000 | Valvulas reductoras de presión   | 4.731.649   | 0,36%         |
| '03056300 | Anchoa salada,s/secar ni ahumar,y en salmuera  | 4.351.973   | 0,33%         |
| '73042931 | Tubos s/costura,aceros aleados s/revestir,diámetro <= a 229mm.p/e  | 4.304.360   | 0,33%         |
| '10070090 | Sorgo granífero,excluido p/siembra   | 4.107.225   | 0,31%         |
| '87060010 | Chasis c/motor incorporado,de vehículos automóviles p/transporte c   | 3.966.261   | 0,30%         |
| '39172900 | Tubos rígidos de otros plásticos ncop.   | 3.854.755   | 0,29%         |
| '48184010 | Pañales p/bebés  | 3.804.649   | 0,29%         |
| '87032310 | Vehículos p/transporte <= a 6 personas,de cilindrada > a 1500cm3   | 3.715.098   | 0,28%         |
| '76149010 | Cables de aluminio,s/aislar p/electricidad,excluidos c/alma de acero   | 3.714.127   | 0,28%         |
| '33021000 | Mezclas de sustancias odoríficas utilizadas como materias básicas  | 3.704.638   | 0,28%         |
| '33072010 | Desodorantes y antitranspirantes corporales líquidos   | 3.660.718   | 0,28%         |
| '39019090 | Polímeros de etileno en formas primarias,ncop.   | 3.593.711   | 0,27%         |
| '76051110 | Alambre de aluminio c/contenido > a 99,45%,c/mayor dimensión de  | 3.470.722   | 0,26%         |
| '84818093 | Válvulas esclusas  | 3.396.678   | 0,26%         |
| '73041900 | Los demás tubos de los tipos utilizados en oleoductos o gasoductos   | 3.315.153   | 0,25%         |
| '33059000 | Preparaciones capilares excluidas p/ondulación o desrizado permar  | 3.280.297   | 0,25%         |
| '56039290 | Telas s/tejer no expresadas ni comprendidas en otra parte peso > a   | 3.210.714   | 0,24%         |
| '73042939 | Tubos s/costura,aceros aleados s/revestir,p/entubación o producció   | 3.186.933   | 0,24%         |
| '16025000 | Preparaciones bovinas  | 3.179.621   | 0,24%         |
| '56031190 | Telas s/tejer de filamento sintético o artificial excluido aramida peso  | 3.163.906   | 0,24%         |
| '02062990 | Despojos de la especie bovina ncop.congelados  | 3.116.291   | 0,24%         |
| '39011092 | Polietileno densidad   | 3.022.729   | 0,23%         |
| '90281011 | Contadores de gas natural comprimido,electrónicos,utilizados en es   | 2.947.239   | 0,22%         |
| '39201099 | Las demas placas, laminas, hojas y tiras, de plastico no celular y sir   | 2.930.662   | 0,22%         |
| '23091000 | Alimentos p/perros o gatos,acondicionados p/venta por menor  | 2.877.627   | 0,22%         |

| PA        | Descripción  | FOB us\$             | Participación  |
|-----------|--|----------------------|----------------|
| '84195090 | Intercambiadores de calor,ncop.                                      | 2.850.482            | 0,22%          |
| '85372000 | Cuadros,paneles,consolas,armarios y otros soportes,equipados c/a     | 2.805.222            | 0,21%          |
| '30049069 | Medicamentos c/compuestos heterocíclicos c/heteroátomos de nitró     | 2.410.462            | 0,18%          |
| '90328100 | Instrumentos y aparatos automáticos p/regulación o control,hidráulic | 2.379.460            | 0,18%          |
| '84198999 | Aparatos y dispositivos p/tratamiento de materias por operaciones d  | 2.374.815            | 0,18%          |
| '21069010 | Preparaciones del tipo utilizada p/elaboración de bebidas            | 2.207.037            | 0,17%          |
| '21069090 | Preparaciones alimenticias ncop.                                     | 2.101.686            | 0,16%          |
| '84818095 | Válvulas esféricas   | 2.049.287            | 0,16%          |
| '35069190 | Adhesivos a base de plásticos ncop.                                  | 2.046.916            | 0,16%          |
| '39011010 | Polietileno densidad >0,94,lineal,en formas primarias                | 1.986.955            | 0,15%          |
| '32074010 | Frita de vidrio en polvo,gránulos,copos o escamillas                 | 1.968.755            | 0,15%          |
| '84213990 | Aparatos p/filtrar o depurar gases,ncop.                             | 1.966.707            | 0,15%          |
| '84224090 | Máquinas y aparatos p/empaquetar o embalar mercancías,ncop.          | 1.907.290            | 0,15%          |
| '84162090 | Quemadores de combustibles excluidos líquidos incluso mixtos nco     | 1.907.281            | 0,15%          |
| '02013000 | Carne bovina,deshuesada,fresca o refrigerada                         | 1.907.167            | 0,15%          |
| '39235000 | Tapones,tapas,cápsulas y otros dispositivos de cierre,de plástico    | 1.898.598            | 0,14%          |
| '28491000 | Carburo de calcio  | 1.872.967            | 0,14%          |
| '04051000 | Manteca  | 1.840.244            | 0,14%          |
| '85371090 | Cuadros,paneles,consolas,armarios y otros soportes,equipados c/a     | 1.838.619            | 0,14%          |
| '85041000 | Balastos(reactancias) p/lámparas o tubos de descarga                 | 1.765.832            | 0,13%          |
| '49119900 | Otros impresos,ncop.   | 1.758.961            | 0,13%          |
| '04022110 | Leche entera,en polvo,gránulos o similares ,s/azucarar,c/contenido   | 1.729.950            | 0,13%          |
| '73089090 | Construcciones y sus partes de fundición,hierro o acero,ncop.        | 1.680.295            | 0,13%          |
| '73061900 | Los demás  | 1.658.269            | 0,13%          |
| '84248990 | Los demas aparatos de pulverizacion constituidos por pulsador, val   | 1.631.023            | 0,12%          |
| '35030019 | Gelatinas y sus derivados,excluidas de oseína                        | 1.588.080            | 0,12%          |
| '87043190 | Vehículos p/transporte de mercancías,de peso total c/carga máxima    | 1.563.550            | 0,12%          |
| '85444900 | Conductores eléctricos p/tensión <= a 80 v excluidos los provistos d | 1.557.539            | 0,12%          |
| '30049059 | Medicamentos c/compuestos de las partidas 2930 a 2932,ncop.,acc      | 1.520.167            | 0,12%          |
| '39191000 | Placas,láminas,cintas,tiras y otras formas planas,de plástico,autoad | 1.507.593            | 0,11%          |
|           | Otros Productos  | 189.482.078          | 14,44%         |
|           | <b>Total</b>   | <b>1.312.540.040</b> | <b>100,00%</b> |

## Importaciones argentinas desde Perú en 2008

Fuente: Argexim elaboración DIGCE / DIMEX

| PA | Descripción   | CIF us\$   | Participación |
|----|---|------------|---------------|
| 80 | Estaño y manufacturas de estaño.  | 14.036.320 | 11,65%        |
| 39 | Plastico y manufacturas de plastico.  | 13.949.069 | 11,57%        |
| 61 | Prendas de vestir y accesorios de vestir, de punto.   | 13.759.227 | 11,42%        |
| 74 | Cobre y manufacturas de cobre.  | 10.869.371 | 9,02%         |
| 28 | Productos quimicos inorganicos; compuestos inorganicos u organicos de los metales preciosos, de los | 9.772.007  | 8,11%         |
| 26 | Minerales, escorias y cenizas.  | 7.592.300  | 6,30%         |
| 49 | Productos editoriales, de la prensa o de otras industrias g   | 7.010.248  | 5,82%         |
| 32 | Extractos curtientes o tintoreos; taninos y sus derivados; pigmentos                                | 5.216.571  | 4,33%         |
| 84 | Reactores nucleares, calderas, maquinas, aparatos y artefactos me                                   | 5.144.588  | 4,27%         |
| 38 | Productos diversos de las industrias quimicas.  | 4.455.503  | 3,70%         |
| 20 | Preparaciones de legumbres u hortalizas de frutos o demas, partes                                   | 4.142.832  | 3,44%         |
| 96 | Manufacturas diversas.  | 3.603.419  | 2,99%         |
| 52 | Algodon.  | 3.540.465  | 2,94%         |
| 16 | Preparaciones de carne, de pescado o de crustaceos, de moluscos                                     | 2.780.556  | 2,31%         |
| 36 | Polvoras y explosivos; articulos de pirotecnia; fosforos (cerillas); ale                            | 1.729.760  | 1,44%         |
| 13 | Gomas, resinas y demas jugos y extractos vegetales.   | 1.247.600  | 1,04%         |
| 29 | Productos quimicos organicos  | 1.067.062  | 0,89%         |
| 62 | Prendas de vestir y accesorios de vestir, excepto los de punto.                                     | 998.325    | 0,83%         |
| 58 | Tejidos especiales; superficies textiles con pelo insertado; encajes;                               | 938.017    | 0,78%         |
| 30 | Productos farmaceuticos.  | 700.640    | 0,58%         |
| 56 | Guata, fieltro y telas sin tejer; hilados especiales; cordeles, cuerdas                             | 686.602    | 0,57%         |
| 94 | Muebles; mobiliario medico-quirurgico; articulos de cama y similares                                | 675.441    | 0,56%         |
| 55 | Fibras sinteticas o artificiales discontinuas.  | 641.308    | 0,53%         |
| 73 | Manufacturas de fundicion, de hierro o de acero.  | 640.350    | 0,53%         |
| 07 | Legumbres y hortalizas, plantas, raices y tuberculos alimenticios.                                  | 533.504    | 0,44%         |
| 12 | Semillas y frutos oleaginosos; semillas y frutos diversos; plantas inc                              | 453.418    | 0,38%         |
| 79 | Cinc y manufacturas de cinc.  | 425.216    | 0,35%         |
| 71 | Perlas finas o cultivadas, piedras preciosas, semipreciosas o simila                                | 361.072    | 0,30%         |
| 69 | Productos ceramicos.  | 331.632    | 0,28%         |
| 09 | Cafe, te, yerba mate y especias.  | 287.145    | 0,24%         |
| 14 | Materias trenzables y demas productos de origen vegetal no, expre                                   | 284.196    | 0,24%         |
| 70 | Vidrio y manufacturas de vidrio.  | 274.796    | 0,23%         |
| 87 | Vehiculos automoviles, tractores, ciclos y demas vehiculos terrestre                                | 219.591    | 0,18%         |
| 82 | Herramientas y utiles, articulos de cuchilleria y cubiertos de mesa, c                              | 212.396    | 0,18%         |
| 85 | Maquinas, aparatos y material electrico y sus partes; aparatos para                                 | 197.938    | 0,16%         |
| 81 | Los demas metales comunes; "cermets"; manufacturas de estas ma                                      | 192.478    | 0,16%         |
| 51 | Lana y pelo fino u ordinario; hilados y tejidos de crin.  | 137.319    | 0,11%         |
| 05 | Los demas productos de origen animal no expresados ni comprend                                      | 122.667    | 0,10%         |
| 03 | Pescados y crustaceos, moluscos y demas invertebrados acuaticos                                     | 121.119    | 0,10%         |
| 95 | Juguetes, juegos y articulos para recreo o para deporte; sus partes                                 | 118.218    | 0,10%         |
| 63 | Los demas articulos textiles confeccionados; conjuntos o surtidos; p                                | 115.185    | 0,10%         |
| 48 | Papel y carton; manufacturas de pasta de celulosa, de papel o de c                                  | 93.064     | 0,08%         |
| 31 | Abonos.   | 91.578     | 0,08%         |
| 65 | Tocados y sus partes.   | 82.961     | 0,07%         |
| 60 | Tejidos de punto.   | 63.739     | 0,05%         |
| 68 | Manufacturas de piedra, yeso, cemento, amianto, mica o materias a                                   | 61.907     | 0,05%         |
| 72 | Fundicion, hierro y acero.  | 54.160     | 0,04%         |
| 40 | Caucho y manufacturas de caucho.  | 51.843     | 0,04%         |
| 41 | Pieles (excepto la peleteria) y cueros.   | 48.202     | 0,04%         |

| PA           | Descripción   | CIF us\$           | Participación  |
|--------------|---|--------------------|----------------|
| 22           | Bebidas, líquidos alcohólicos y vinagre.                                | 39.493             | 0,03%          |
| 90           | Instrumentos y aparatos de óptica, fotografía o cinematografía, de m    | 36.829             | 0,03%          |
| 01           | Animales Vivos  | 35.334             | 0,03%          |
| 25           | Sal; azufre; tierras y piedras; yesos cales y cementos.,                | 34.391             | 0,03%          |
| 44           | Madera, carbón vegetal y manufacturas de madera.                        | 26.987             | 0,02%          |
| 76           | Aluminio y manufacturas de aluminio.                                    | 25.408             | 0,02%          |
| 59           | Tejidos impregnados, recubiertos, revestidos o estratificados; articu   | 22.741             | 0,02%          |
| 34           | Jabones, agentes de superficie orgánicos preparaciones, para lava       | 20.461             | 0,02%          |
| 11           | Productos de la molinería; malta; almidón y fécula; inulina; gluten de  | 19.005             | 0,02%          |
| 83           | Manufacturas diversas de metales comunes.                               | 16.084             | 0,01%          |
| 04           | Leche y productos lácteos; huevos de ave; miel natural; productos c     | 12.548             | 0,01%          |
| 37           | Productos fotográficos o cinematográficos.                              | 12.269             | 0,01%          |
| 27           | Combustibles minerales, aceites minerales y productos de su destil      | 10.537             | 0,01%          |
| 42           | Manufacturas de cuero; artículos de guarnicionería y de talabartería    | 10.286             | 0,01%          |
| 50           | Seda.   | 9.893              | 0,01%          |
| 92           | Instrumentos de música; partes y accesorios de estos instrumentos       | 9.629              | 0,01%          |
| 33           | Aceites esenciales y resinoides; preparaciones de perfumería, de to     | 9.476              | 0,01%          |
| 57           | Alfombras y demás revestimientos para el suelo de materias textiles     | 8.446              | 0,01%          |
| 46           | Manufacturas de espartería o de cestería.                               | 8.023              | 0,01%          |
| 35           | Materias albuminoideas; productos a base de almidón o de fécula n       | 3.843              | 0,00%          |
| 97           | Objetos de arte, objetos de colección y antigüedades.                   | 2.443              | 0,00%          |
| 43           | Peletería y confecciones de peletería; peletería artificial o facticia. | 1.951              | 0,00%          |
| 24           | Tabaco y sucedáneos del tabaco.   | 1.813              | 0,00%          |
| 21           | Preparaciones alimenticias diversas.                                    | 661                | 0,00%          |
| 86           | Vehículos y material para vías férreas o similares y sus partes; apar   | 613                | 0,00%          |
| 15           | Grasas y aceites animales o vegetales; productos de su desdoblam        | 478                | 0,00%          |
| 17           | Azúcares y artículos de confitería.                                     | 422                | 0,00%          |
| 45           | Corcho y manufacturas de corcho.  | 302                | 0,00%          |
| 18           | Cacao y sus preparaciones.  | 212                | 0,00%          |
| 19           | Preparaciones a base de cereales, de harina de almidón, de fécula       | 203                | 0,00%          |
| 02           | Carne y despojos comestibles.   | 139                | 0,00%          |
| 47           | Pastas de madera o de otras materias fibrosas celulósicas; desperd      | 62                 | 0,00%          |
| 08           | Frutos comestibles; cortezas de cítricos (agrios) o de melones.         | 31                 | 0,00%          |
| 64           | Calzado, polainas, botines y artículos análogos; partes de estos arti   | 26                 | 0,00%          |
| 91           | Relojería.  | 5                  | 0,00%          |
| 10           | Cereales.   | 3                  | 0,00%          |
| <b>Total</b> |   | <b>120.513.972</b> | <b>100,00%</b> |

# Principales Productos importados desde Perú en 2008

Fuente: Argexim elaboración DIGCE / DIMEX

| PA        | Descripción   | CIF us\$   | Participación |
|-----------|---|------------|---------------|
| '80011000 | 'Estaño s/alea  | 14.036.320 | 11,65%        |
| '39202019 | 'Placas,láminas,hojas y tiras de polímeros de propileno biaxialmente orientados,ncop. | 13.446.412 | 11,16%        |
| '26080010 | 'Sulfuros de minerales de cinc  | 7.591.113  | 6,30%         |
| '74081900 | 'Alambre de cobre refinado ncop.  | 6.065.504  | 5,03%         |
| '61051000 | 'Camisas de punto,de algodón, p/hombres o niños                                       | 5.042.624  | 4,18%         |
| '49019900 | 'Libros,folletos e impresos similares,excluidos diccionarios,enciclopedias            | 5.036.584  | 4,18%         |
| '74130000 | 'Cables,trenzas y similares de cobre s/aislamiento p/electricidad                     | 3.986.864  | 3,31%         |
| '38089221 | 'Fungicidas base de hidróxido de cobre, oxiclورو de cobre u óxido de cobre            | 3.818.198  | 3,17%         |
| '28352500 | 'Hidrogenoortofosfato de calcio(fosfato dicálcico)                                    | 3.760.879  | 3,12%         |
| '61091000 | 'T-shirts y camisetas interiores de punto,de algodón                                  | 3.681.902  | 3,06%         |
| '28332990 | 'Sulfatos ncop.   | 3.436.733  | 2,85%         |
| '32019019 | 'Extractos curtientes de origen vegetal ncop.   | 3.415.386  | 2,83%         |
| '16041500 | 'Preparaciones de caballa entera o en trozos  | 2.478.841  | 2,06%         |
| '20059900 | 'Las demás hortalizas y las mezclas de hortalizas                                     | 2.154.952  | 1,79%         |
| '20089100 | 'Palmitos preparados en formas ncop.  | 1.861.074  | 1,54%         |
| '36030000 | 'Mechas de seguridad,cordones detonantes,inflamadores,cebos y cebos                   | 1.729.760  | 1,44%         |
| '96071100 | 'Cierres de cremallera c/dientes de metal común                                       | 1.729.361  | 1,43%         |
| '61061000 | 'Camisas y blusas de punto,de algodón,p/mujeres o niñas                               | 1.481.113  | 1,23%         |
| '13023990 | 'Mucílago y espesativos derivados de vegetales,ncop.                                  | 1.246.892  | 1,03%         |
| '61112000 | 'Prendas y accesorios de vestir de punto,de algodón,para bebés                        | 1.147.004  | 0,95%         |
| '28170010 | 'Oxido de cinc(blanco de cinc)  | 1.141.085  | 0,95%         |
| '61102000 | 'Suéteres,pullover, chalecos y similares de punto,de algodón                          | 1.051.369  | 0,87%         |
| '28241000 | 'Monóxido de plomo (litargirio y masicote)  | 1.026.735  | 0,85%         |
| '84741000 | 'Máquinas y aparatos de clasificar cribar,separar o lavar tierra,pedra                | 996.468    | 0,83%         |
| '49119100 | 'Estampas,grabados y fotografías  | 985.974    | 0,82%         |
| '84304920 | 'Máquinas de sondeo rotativas excluidas autopropulsadas                               | 967.940    | 0,80%         |
| '49019100 | 'Diccionarios y enciclopedias,incluidos en fascículos                                 | 876.307    | 0,73%         |
| '58071000 | 'Etiquetas,escudos y artículos similares de materia textil,tejidos,s/b                | 873.802    | 0,73%         |
| '52052400 | 'Hilados sencillos de fibras de algodón(>=85%)peinadas,título < a 1                   | 843.714    | 0,70%         |
| '96082000 | 'Rotuladores,marcadores c/punta de fieltro u otra punta porosa                        | 806.686    | 0,67%         |
| '52063200 | 'Hilados retorcidos,cableados de fibras de algodón(< a 714,29decite                   | 724.035    | 0,60%         |
| '30061090 | 'Caguts,adhesivos,laminarias y hemostáticos reabsorbibles,estériles                   | 688.396    | 0,57%         |
| '56060000 | 'Hilados entorchados ncop., hilado de chenilla y de cadeneta                          | 683.378    | 0,57%         |
| '29411020 | 'Amoxicilina y sus sales  | 667.514    | 0,55%         |
| '32050000 | 'Lacas colorantes y preparaciones a base de ellas                                     | 663.711    | 0,55%         |
| '96071900 | 'Cierres de cremallera excluido c/dientes de metal común                              | 649.366    | 0,54%         |
| '84388090 | 'Máquinas y aparatos p/la preparación o fabricación industrial de ali                 | 563.560    | 0,47%         |
| '52052310 | 'Hilados sencillos de fibras de algodón(>=85%)peinadas,crudos,títu                    | 556.889    | 0,46%         |
| '74082100 | 'Alambre de cobre-cinc(latón)   | 527.105    | 0,44%         |
| '62052000 | 'Camisas excluidas de punto,de algodón,p/hombres y niños                              | 523.719    | 0,43%         |
| '32030030 | 'Preparaciones a base de materias vegetales o animal,p/colorear cu                    | 489.902    | 0,41%         |
| '32030021 | 'Materia colorante animal:carmín de cochinilla  | 450.357    | 0,37%         |
| '52054700 | 'Hilados retorcidos,cableados de fibras de algodón(>=85%)peinadas                     | 441.865    | 0,37%         |
| '55111000 | 'Hilados de fibras sintéticas discontinuas,peso >= 85%,acondiciona                    | 439.372    | 0,36%         |
| '38029040 | 'Arcillas y tierras naturales activadas ncop.   | 418.202    | 0,35%         |
| '94037000 | 'Muebles de plástico  | 415.277    | 0,34%         |
| '61142000 | 'Prendas de vestir no expresadas ni comprendidas en otra parte de                     | 406.431    | 0,34%         |
| '96081000 | 'Bolígrafos   | 396.422    | 0,33%         |
| '07129090 | 'Hortalizas ncop.secas  | 370.089    | 0,31%         |



| PA        | Descripción   | CIF us\$           | Participación  |
|-----------|---|--------------------|----------------|
| '84749000 | 'Partes de máquinas p/clasificar,cribar,lavar,triturar, mezclar,amasar  | 349.367            | 0,29%          |
| '52052200 | 'Hilados sencillos de fibras de algodón(>=85%)peinadas,título < a 7     | 316.358            | 0,26%          |
| '71069100 | 'Plata en bruto   | 307.979            | 0,26%          |
| '84304110 | 'Perforadoras de percusión,autopropulsadas                              | 300.570            | 0,25%          |
| '14049090 | 'PRODUCTOS VEGETALES NO EXPRESADOS NI COMPRENDID                        | 284.196            | 0,24%          |
| '73089090 | 'Construcciones y sus partes de fundición,hierro o acero,ncop.          | 265.446            | 0,22%          |
| '16042090 | 'Preparaciones y conservas ncop.de pescados excluidos atún,listad       | 246.620            | 0,20%          |
| '28332520 | 'Sulfato cúprico  | 239.594            | 0,20%          |
| '84181000 | 'Combinaciones de refrigerador-congelador c/puertas exteriores sep      | 238.529            | 0,20%          |
| '84137090 | 'Bombas centrífugas ncop.   | 222.476            | 0,18%          |
| '69032010 | 'Crisoles refractarios,c/alúmina o mezcla c/silíce > a 50%              | 214.718            | 0,18%          |
| '70101000 | 'Ampollas de vidrio   | 209.822            | 0,17%          |
| '87082919 | 'Partes y accesorios de carrocerías ncop.,p/vehículos motocultores,     | 203.136            | 0,17%          |
| '74071010 | 'Barras de cobre refinado   | 199.565            | 0,17%          |
| '12099100 | 'Semillas de hortalizas p/siembra                                       | 193.707            | 0,16%          |
| '81060010 | 'Bismuto en bruto   | 192.478            | 0,16%          |
| '79012010 | 'Aleaciones de cinc en lingotes   | 191.383            | 0,16%          |
| '29157039 | 'Sales del ácido esteárico excluido de cinc                             | 189.962            | 0,16%          |
| '84314310 | 'Partes de máquinas de sondeo rotativas(subpartidas 8430.41 y 843       | 187.519            | 0,16%          |
| '61044200 | 'Vestidos de punto,de algodón, p/mujeres o niñas                        | 169.115            | 0,14%          |
| '09042000 | 'Frutos de los géneros capsicum o pimenta,secos,triturados o pulve      | 155.434            | 0,13%          |
| '73102910 | 'Barriles,tambores,latas y similares capacidad < a 50l.,ncop.,de fund   | 155.008            | 0,13%          |
| '61159500 | 'De algodón   | 151.666            | 0,13%          |
| '94056000 | 'Anuncios,letreros y artículos similares,luminosos                      | 144.126            | 0,12%          |
| '12119010 | 'Orégano utilizado p/perfumería,medicina o similares                    | 143.835            | 0,12%          |
| '61012000 | 'Abrigos,chaquetones y similares de punto,de algodón,p/hombres o        | 142.096            | 0,12%          |
| '39021010 | 'Polipropileno c/carga,en formas primarias                              | 141.029            | 0,12%          |
| '61099000 | 'T-shirts y camisetas interiores de punto,de materia textil excluido al | 139.845            | 0,12%          |
| '09103000 | 'Cúrcuma  | 131.711            | 0,11%          |
| '84212990 | 'Aparatos p/filtrar o depurar líquidos,ncop.                            | 131.316            | 0,11%          |
| '73259990 | 'Otras manufacturas moldeadas,de fundición o hierro,ncop                | 131.099            | 0,11%          |
| '82071900 | 'Útiles de perforación o sondeo y sus partes,de metal común,ncop.       | 130.813            | 0,11%          |
| '39201099 | 'Las demás placas, laminas, hojas y tiras, de plástico no celular y si  | 130.239            | 0,11%          |
| '79050000 | 'Chapas,bandas y hojas,de cinc  | 126.463            | 0,10%          |
| '62034200 | 'Pantalones largos,cortos,c/peto y shorts excluidos de punto,de alg     | 123.946            | 0,10%          |
| '05119999 | 'Los demás productos de origen animal no expresados ni comprend         | 122.667            | 0,10%          |
| '38109000 | 'Preparaciones utilizadas p/recubrir o rellenar electrodos o varillas d | 120.893            | 0,10%          |
| '20056000 | 'Espárragos preparados o conservados s/vinagre o ácido acético,s/d      | 120.841            | 0,10%          |
| '84798999 | 'Máquinas y aparatos mecánicos c/función propia,ncop.                   | 119.257            | 0,10%          |
| '85371090 | 'Cuadros,paneles,consolas,armarios y otros soportes,equipados c/a       | 118.853            | 0,10%          |
| '84743900 | 'Máquinas y aparatos ncop.,de mezclar,amasar o sobar tierra,piedra      | 116.320            | 0,10%          |
| '03037400 | 'Caballas congeladas excluido en filetes                                | 114.397            | 0,09%          |
| '52052390 | 'Hilados sencillos de fibras de algodón(>=85%)peinadas,título < a 2     | 111.753            | 0,09%          |
| '29309098 | 'Ditiocarbonatos (xantatos y xantogenatos)                              | 111.385            | 0,09%          |
| '52054400 | 'Hilados retorcidos,cableados de fibras de algodón(>=85%)peinadas       | 111.274            | 0,09%          |
| '39202090 | 'Placas,láminas,hojas y tiras de polímeros de propileno s/refuerzo,e    | 110.655            | 0,09%          |
| '32030019 | 'Materias colorantes vegetales ncop.                                    | 107.606            | 0,09%          |
| '79031000 | 'Polvo de condensación,de cinc  | 107.370            | 0,09%          |
| '84314390 | 'Partes de máquinas de sondeo o perforación excluidas rotativas         | 102.514            | 0,09%          |
| '28432100 | 'Nitrato de plata   | 100.629            | 0,08%          |
|           | Otros Productos   | 5.223.206          | 4,33%          |
|           | <b>Total</b>  | <b>120.513.972</b> | <b>100,00%</b> |

**Estructura / Composición Exportaciones a Perú**  
**años 2005 / 2007 / 2009**

| Sector                 | Año                | Año                | Año                | Participación % | Participación % | Participación % |
|------------------------|--------------------|--------------------|--------------------|-----------------|-----------------|-----------------|
|                        | 2005 U\$S FOB      | 2007 U\$S FOB      | 2009 U\$S FOB      | 2005            | 2007            | 2009            |
| MOA                    | 211.934.258        | 312.977.237        | 242.531.430        | 35,35%          | 32,67%          | 30,83%          |
| MOI                    | 202.967.567        | 358.830.387        | 271.862.505        | 33,85%          | 37,46%          | 34,56%          |
| PP                     | 181.717.603        | 277.584.785        | 269.908.175        | 30,31%          | 28,97%          | 34,31%          |
| Combustibles           | 2.963.959          | 8.627.425          | 2.314.819          | 0,49%           | 0,90%           | 0,29%           |
| <b>Total Exportado</b> | <b>599.583.387</b> | <b>958.019.834</b> | <b>786.616.929</b> | <b>100,00%</b>  | <b>100,00%</b>  | <b>100,00%</b>  |

**Exportaciones a Perú**

Fuente: DIGCE/DIMEX en base Argexim

| Variación 05/09<br>(millones de U\$S) | Variación 05/09<br>(%) | Variación 07/09<br>(millones de U\$S) | Variación 07/09<br>(%) |
|---------------------------------------|------------------------|---------------------------------------|------------------------|
| 187.033.542                           | 31,20%                 | -171.402.905                          | -17,88%                |

## Intercambio Comercial Argentina- Perú - Año 2005-2009 / Exp. U\$S FOB - Imp. U\$S CIF

| PA | Descripción  | Año 2005      |               |             | Año 2006      |               |             | Año 2007      |               |             |
|----|--|---------------|---------------|-------------|---------------|---------------|-------------|---------------|---------------|-------------|
|    |  | Exportaciones | Importaciones | Saldo       | Exportaciones | Importaciones | Saldo       | Exportaciones | Importaciones | Saldo       |
| 01 | Animales vivos.  | 43.505        | 0             | 43.505      | 101.156       | 15.428        | 85.728      | 694.924       | 25.189        | 669.735     |
| 02 | Carne y despojos comestibles.  | 8.648.413     | 165           | 8.648.248   | 4.512.208     | 244           | 4.511.964   | 6.778.662     | 647           | 6.778.015   |
| 03 | Pescados y crustáceos, moluscos y demás invertebrados acuáticos.   | 926.590       | 156.203       | 770.387     | 1.369.100     | 380.615       | 988.485     | 2.243.681     | 410.645       | 1.833.036   |
| 04 | Leche y productos lácteos: huevos de ave; miel natural; productos de origen animal no expresados ni comestibles. | 4.555.998     | 66            | 4.555.932   | 15.974.661    | 0             | 15.974.661  | 7.639.097     | 12.412        | 7.626.685   |
| 05 | Los demás productos de origen animal no expresados ni comestibles.   | 374.071       | 197.225       | 176.846     | 611.212       | 206.131       | 405.081     | 114.002       | 190.250       | -76.248     |
| 06 | Plantas vivas y productos de la floricultura.  | 963           | 0             | 963         | 642           | 0             | 642         | 108.077       | 2.363         | 105.714     |
| 07 | Hortalizas, plantas, raíces y tubérculos alimenticios.   | 422.170       | 119.883       | 302.287     | 2.039         | 303.059       | -301.020    | 412.671       | 466.051       | -53.380     |
| 08 | Frutas y frutos comestibles: cortezas de agríos, cítricos, melocotón y otros.                                    | 0             | 0             | 0           | 16.464        | 0             | 16.464      | 167.579       | 0             | 167.579     |
| 09 | Café, té, yerba mate y especias.   | 137.244       | 463.728       | -326.484    | 35.232        | 256.197       | -220.965    | 65.901        | 526.688       | -460.787    |
| 10 | Cereales.  | 177.577.432   | 74            | 177.577.358 | 203.029.821   | 63            | 203.029.758 | 264.762.180   | 0             | 264.762.180 |
| 11 | Productos de la molinería: malta; almidón y fécula; inulina; dextrina; almidón modificado.                       | 149.297       | 40.198        | 109.099     | 114.608       | 8.111         | 106.497     | 172.595       | 8.963         | 163.632     |
| 12 | Semillas y frutos oleaginosos: semillas y frutos diversos: plantas oleaginosas.                                  | 2.939.338     | 189.572       | 2.749.766   | 4.519.694     | 181.391       | 4.338.303   | 5.913.057     | 232.198       | 5.680.859   |
| 13 | Gomas, resinas y demás jugos y extractos vegetales.  | 13.264        | 850.367       | -837.103    | 109.926       | 671.971       | -562.045    | 71.427        | 1.088.537     | -1.017.110  |
| 14 | Materias trenzables y demás productos de origen vegetal no expresados ni comestibles.                            | 0             | 253.513       | -253.513    | 0             | 226.821       | -226.821    | 0             | 152.808       | -152.808    |
| 15 | Grasas y aceites animales o vegetales: productos de su desdoblamiento.   | 107.187.113   | 314           | 107.186.799 | 140.835.681   | 749           | 140.834.932 | 186.506.167   | 760           | 186.505.407 |
| 16 | Preparaciones de carne, de pescado o de crustáceos, moluscos y demás animales.                                   | 2.409.605     | 0             | 2.409.605   | 1.958.376     | 326.418       | 1.631.958   | 3.590.437     | 1.074.691     | 2.515.746   |
| 17 | Azúcares y artículos de confitería.  | 777.838       | 284.352       | 493.486     | 748.082       | 167           | 747.915     | 791.651       | 164           | 791.487     |
| 18 | Cacao y sus preparaciones.   | 692.393       | 131.164       | 561.229     | 1.006.604     | 124.909       | 881.695     | 1.345.623     | 27.956        | 1.317.667   |
| 19 | Preparaciones a base de cereales, harina, almidón, fécula o leche.   | 1.382.502     | 402           | 1.382.100   | 2.997.026     | 1.977         | 2.995.049   | 5.379.080     | 395           | 5.378.685   |
| 20 | Preparaciones de hortalizas, frutas u otros frutos o demás productos vegetales.                                  | 2.422.740     | 917.134       | 1.505.606   | 2.215.347     | 1.229.439     | 985.908     | 2.142.928     | 1.496.030     | 646.898     |
| 21 | Preparaciones alimenticias diversas.   | 3.954.800     | 585           | 3.954.215   | 3.347.803     | 703           | 3.347.100   | 3.843.761     | 252           | 3.843.509   |
| 22 | Bebidas, líquidos alcohólicos y vinagre.   | 5.402.945     | 3.123         | 5.399.822   | 6.421.577     | 2.375         | 6.419.202   | 8.202.563     | 24.782        | 8.177.781   |
| 23 | Residuos y desperdicios de las industrias alimentarias: alimenticias.  | 59.466.505    | 74            | 59.466.431  | 50.497.755    | 47            | 50.497.708  | 60.846.388    | 57            | 60.846.331  |
| 24 | Tabaco y sucedáneos del tabaco elaborados.   | 180           | 299           | -119        | 1.504.845     | 107           | 1.504.738   | 2.984.356     | 146           | 2.984.210   |
| 25 | Sal: azufre; tierras y piedras; yesos, cales y cementos.   | 69.618        | 1.561         | 68.057      | 111.651       | 4.494         | 107.157     | 162.223       | 2.799.722     | -2.637.499  |
| 26 | Minerales metalíferos, escorias y cenizas.   | 0             | 5.107.316     | -5.107.316  | 3.738.774     | 1.260         | 3.737.514   | 5.354.762     | 37.616.969    | -32.262.207 |
| 27 | Combustibles minerales, aceites minerales y productos de su destilación.   | 2.963.959     | 643           | 2.963.316   | 5.122.282     | 76.446        | 5.045.836   | 8.608.464     | 5.093         | 8.603.371   |
| 28 | Productos químicos inorgánicos; compuestos inorgánicos u orgánicos.  | 2.716.821     | 1.835.386     | 881.435     | 2.250.069     | 2.356.955     | -106.886    | 2.397.383     | 5.796.251     | -3.398.868  |
| 29 | Productos químicos orgánicos.  | 3.322.533     | 635.816       | 2.686.717   | 4.664.046     | 1.265.163     | 3.398.883   | 3.065.704     | 832.216       | 2.233.488   |
| 30 | Productos farmacéuticos.   | 15.369.391    | 1.373.667     | 13.995.724  | 16.497.943    | 1.609.323     | 14.888.620  | 19.123.477    | 2.029.107     | 17.094.370  |
| 31 | Abonos.  | 0             | 2.050         | -2.050      | 4.516         | 17.575        | -13.059     | 45            | 82.804        | -82.759     |
| 32 | Extractos curtientes o tintóreos: taninos y sus derivados; pigmentos.  | 3.425.914     | 4.078.193     | -652.279    | 3.711.600     | 3.976.745     | -265.145    | 4.905.894     | 4.568.354     | 337.540     |
| 33 | Aceites esenciales y resinoides: preparaciones de perfumería.  | 11.974.147    | 33.074        | 11.941.073  | 13.622.514    | 4.325         | 13.618.189  | 16.480.030    | 14.196        | 16.465.834  |
| 34 | Jabón, agentes de superficie orgánicos, preparaciones para la limpieza.  | 10.090.491    | 433           | 10.090.058  | 5.998.366     | 34.093        | 5.964.273   | 2.812.542     | 14.945        | 2.797.597   |
| 35 | Materias albuminoideas: productos a base de almidón o de fécula.   | 3.801.880     | 0             | 3.801.880   | 4.451.606     | 2.169         | 4.449.437   | 5.665.708     | 0             | 5.665.708   |
| 36 | Pólvoras y explosivos: artículos de pirotecnia; fosforos (cerillas).   | 564.105       | 0             | 564.105     | 84.530        | 387.660       | -303.130    | 413.367       | 1.416.338     | -1.002.971  |
| 37 | Productos fotográficos o cinematográficos.   | 1.354.067     | 5.811         | 1.348.256   | 2.445.118     | 20.888        | 2.424.230   | 2.741.521     | 19.740        | 2.721.781   |
| 38 | Productos diversos de las industrias químicas.   | 3.419.766     | 872.528       | 2.547.238   | 3.993.523     | 1.538.263     | 2.455.260   | 6.104.879     | 3.162.185     | 2.942.694   |
| 39 | Plástico y sus manufacturas.   | 23.116.134    | 356.351       | 22.759.783  | 41.824.223    | 3.364.487     | 38.459.736  | 22.506.819    | 9.168.026     | 13.338.793  |
| 40 | Caucho y sus manufacturas.   | 2.355.003     | 9.402         | 2.345.601   | 2.806.987     | 7.471         | 2.799.516   | 2.207.611     | 98.923        | 2.108.688   |
| 41 | Pieles (excepto la peletería) y cueros.  | 350.087       | 108.436       | 241.651     | 386.125       | 16.716        | 369.409     | 588.540       | 60            | 588.480     |
| 42 | Manufacturas de cuero: artículos de guarnicionería o de talabartería.  | 89.232        | 5.079         | 84.153      | 132.729       | 7.600         | 125.129     | 214.172       | 6.178         | 207.994     |
| 43 | Peletería y confecciones de peletería: peletería facticia o artificial.  | 16.004        | 0             | 16.004      | 19.932        | 0             | 19.932      | 26.959        | 1.919         | 25.040      |
| 44 | Madera, carbón vegetal y manufacturas de madera.   | 870.019       | 697           | 869.322     | 706.246       | 3.520         | 702.726     | 1.774.184     | 23.720        | 1.750.464   |
| 45 | Corcho y sus manufacturas.   | 110.843       | 143           | 110.700     | 136.561       | 170           | 136.391     | 189.942       | 495           | 189.447     |
| 46 | Manufacturas de espartería o cestería.   | 0             | 472           | -472        | 608           | 8.587         | -7.979      | 279           | 16.138        | -15.859     |
| 47 | Pastas de madera o de otras materias fibrosas celulósicas papeleras.   | 0             | 0             | 0           | 16.412        | 0             | 16.412      | 0             | 0             | 0           |
| 48 | Papel y cartón: manufacturas de pasta de celulosa, de papel.   | 12.136.354    | 140.499       | 11.995.855  | 14.959.033    | 86.994        | 14.872.039  | 14.599.363    | 59.529        | 14.539.834  |
| 49 | Productos editoriales, de la prensa o y de las demás industrias editoriales.                                     | 4.110.280     | 1.901.344     | 2.208.936   | 4.584.811     | 2.858.606     | 1.726.205   | 5.614.552     | 2.601.688     | 3.012.864   |
| 50 | Seda.  | 0             | 0             | 0           | 0             | 0             | 0           | 0             | 0             | 0           |
| 51 | Lana y pelo fino u ordinario: hilados y tejidos de crin.   | 8.709.085     | 15.836        | 8.693.249   | 7.757.370     | 42.398        | 7.714.972   | 11.665.842    | 18.816        | 11.647.026  |
| 52 | Algodón.   | 2.390         | 1.879.864     | -1.877.474  | 1.113         | 2.256.527     | -2.255.414  | 409.963       | 2.391.819     | -1.981.856  |
| 53 | Las demás fibras textiles vegetales: hilados de papel y tejidos.   | 0             | 0             | 0           | 2.108         | 0             | 2.108       | 0             | 0             | 0           |
| 54 | Filamentos sintéticos o artificiales.  | 2.952.553     | 2.087         | 2.950.466   | 2.930.282     | 158           | 2.930.124   | 1.954.637     | 0             | 1.954.637   |
| 55 | Fibras sintéticas o artificiales discontinuas.   | 72.602        | 136.422       | -63.820     | 74.453        | 316.849       | -242.396    | 61.744        | 368.405       | -306.661    |

## Intercambio Comercial Argentina- Perú - Año 2005-2009 / Exp. U\$S FOB - Imp. U\$S CIF

| PA                   | Descripción   | Año 2005           |                   |                    | Año 2006           |                   |                    | Año 2007           |                    |                    |
|----------------------|---|--------------------|-------------------|--------------------|--------------------|-------------------|--------------------|--------------------|--------------------|--------------------|
|                      |   | Exportaciones      | Importaciones     | Saldo              | Exportaciones      | Importaciones     | Saldo              | Exportaciones      | Importaciones      | Saldo              |
| 56                   | Guata, fieltro y telas sin tejer; hilados especiales; cordeles, c | 2.864.120          | 34.947            | 2.829.173          | 3.855.032          | 36.306            | 3.818.726          | 4.019.040          | 71.896             | 3.947.144          |
| 57                   | Alfombras y demás revestimientos para el suelo, de materia        | 119.385            | 3.410             | 115.975            | 37.650             | 0                 | 37.650             | 173.140            | 0                  | 173.140            |
| 58                   | Tejidos especiales: superficies textiles con mechón insertado     | 41.605             | 9.773             | 31.832             | 74.745             | 1.123             | 73.622             | 65.011             | 442.584            | -377.573           |
| 59                   | Telas impregnadas, recubiertas, revestidas o estratificadas; a    | 503.247            | 4.316             | 498.931            | 607.644            | 0                 | 607.644            | 767.820            | 3.807              | 764.013            |
| 60                   | Tejido de punto.  | 59.672             | 0                 | 59.672             | 74.366             | 672               | 73.694             | 89.672             | 60.319             | 29.353             |
| 61                   | Prendas y complementos (accesorios) de vestir, de punto.          | 558.602            | 428.601           | 130.001            | 667.869            | 844.970           | -177.101           | 1.047.654          | 4.560.349          | -3.512.695         |
| 62                   | Prendas y complementos (accesorios) de vestir, excepto los d      | 696.231            | 38.363            | 657.868            | 843.721            | 64.866            | 778.855            | 1.137.568          | 169.559            | 968.009            |
| 63                   | Los demás artículos textiles confeccionados; juegos; prender      | 85.920             | 35.236            | 50.684             | 81.470             | 66.865            | 14.605             | 63.267             | 54.759             | 8.508              |
| 64                   | Calzado, polainas y artículos análogos; partes de estos artícu    | 898.238            | 0                 | 898.238            | 1.079.171          | 14                | 1.079.157          | 1.305.587          | 0                  | 1.305.587          |
| 65                   | Sombreros, demás tocados y sus partes.                            | 7.316              | 9.060             | -1.744             | 8.864              | 10.246            | -1.382             | 11.712             | 72.027             | -60.315            |
| 66                   | Paraguas, sombrillas, quitasoles, bastones, bastones asiento      | 104                | 0                 | 104                | 0                  | 0                 | 0                  | 728                | 0                  | 728                |
| 67                   | Plumas y plumón preparados y artículos de plumas o de plum        | 11                 | 0                 | 11                 | 0                  | 0                 | 0                  | 0                  | 227                | -227               |
| 68                   | Manufacturas de piedra, yeso fraguable, cemento, amianto (d       | 609.235            | 500.598           | 108.637            | 918.592            | 247.219           | 671.373            | 1.060.697          | 409.851            | 650.846            |
| 69                   | Productos cerámicos.  | 36.983             | 6.676             | 30.307             | 28.653             | 101.586           | -72.933            | 88.911             | 223.393            | -134.482           |
| 70                   | Vidrio y sus manufacturas.  | 1.346.209          | 39.681            | 1.306.528          | 1.004.208          | 37.933            | 966.275            | 1.276.920          | 105.195            | 1.171.725          |
| 71                   | Perlas naturales (finas) o cultivadas, piedras preciosas o sem    | 6.600              | 2.187.487         | -2.180.887         | 18.519             | 1.815.566         | -1.797.047         | 24.677             | 1.879.971          | -1.855.294         |
| 72                   | Fundición, hierro y acero.  | 3.018.370          | 36.132            | 2.982.238          | 681.205            | 62.901            | 618.304            | 5.005.199          | 50.514             | 4.954.685          |
| 73                   | Manufacturas de fundición, de hierro o de acero.                  | 15.576.584         | 80.183            | 15.496.401         | 25.205.116         | 59.033            | 25.146.083         | 40.949.394         | 142.680            | 40.806.714         |
| 74                   | Cobre y manufacturas de cobre.                                    | 29.233             | 2.963.382         | -2.934.149         | 41.950             | 9.595.526         | -9.553.576         | 85.845             | 13.830.501         | -13.744.656        |
| 75                   | Níquel y sus manufacturas.  | 5                  | 0                 | 5                  | 0                  | 0                 | 0                  | 0                  | 0                  | 0                  |
| 76                   | Aluminio y sus manufacturas.                                      | 3.394.436          | 0                 | 3.394.436          | 5.301.330          | 40                | 5.301.290          | 8.473.104          | 0                  | 8.473.104          |
| 78                   | Plomo y sus manufacturas.   | 8                  | 0                 | 8                  | 0                  | 38.618            | -38.618            | 0                  | 0                  | 0                  |
| 79                   | Cinc y sus manufacturas.  | 62.631             | 5.793.079         | -5.730.448         | 9.606              | 1.135.947         | -1.126.341         | 6.258.529          | 213.826            | 6.044.703          |
| 80                   | Estaño y sus manufacturas.  | 410                | 6.431.723         | -6.431.313         | 535                | 7.908.272         | -7.907.737         | 631                | 10.028.258         | -10.027.627        |
| 81                   | Los demás metales comunes; cermet; manufacturas de esta           | 3.179              | 128.241           | -125.062           | 18.814             | 116.826           | -98.012            | 53.099             | 126.406            | -73.307            |
| 82                   | Herramientas y útiles, artículos de cuchillería y cubiertos de    | 983.412            | 1.037             | 982.375            | 784.627            | 2.150             | 782.477            | 899.307            | 66.418             | 832.889            |
| 83                   | Manufacturas diversas de metal común.                             | 1.021.675          | 5.244             | 1.016.431          | 1.119.732          | 12.138            | 1.107.594          | 1.428.404          | 7.027              | 1.421.377          |
| 84                   | Reactores nucleares, calderas, máquinas, aparatos y artefact      | 20.779.309         | 865.653           | 19.913.656         | 29.115.141         | 2.841.004         | 26.274.137         | 65.190.435         | 1.749.879          | 63.440.556         |
| 85                   | Máquinas, aparatos y material eléctrico y sus partes; aparato     | 8.852.023          | 3.189             | 8.848.834          | 10.246.698         | 126.276           | 10.120.422         | 20.942.446         | 75.455             | 20.866.991         |
| 86                   | Vehículos y material para vías férreas o similares y sus parte    | 1.347.990          | 0                 | 1.347.990          | 236.092            | 0                 | 236.092            | 1.114.711          | 0                  | 1.114.711          |
| 87                   | Vehículos automóbiles, tractores, ciclos y demás vehículos te     | 36.858.226         | 8.463             | 36.849.763         | 53.375.875         | 135.580           | 53.240.295         | 77.816.379         | 42.484             | 77.773.895         |
| 88                   | Aeronaves, vehículos espaciales y sus partes.                     | 28.572             | 0                 | 28.572             | 2.400              | 0                 | 2.400              | 0                  | 0                  | 0                  |
| 89                   | Barcos y demás artefactos flotantes.                              | 36.040             | 0                 | 36.040             | 14.700             | 0                 | 14.700             | 30.330             | 0                  | 30.330             |
| 90                   | Instrumentos y aparatos de óptica, fotografía o cinematograf      | 3.353.266          | 0                 | 3.353.266          | 4.657.520          | 19.188            | 4.638.332          | 8.455.216          | 11.592             | 8.443.624          |
| 91                   | Aparatos de relojería y sus partes.                               | 197.396            | 0                 | 197.396            | 26.466             | 0                 | 26.466             | 124.494            | 8                  | 124.486            |
| 92                   | Instrumentos musicales sus partes y accesorios.                   | 0                  | 936               | -936               | 0                  | 4.078             | -4.078             | 0                  | 4.880              | -4.880             |
| 93                   | Armas, municiones y sus partes y accesorios.                      | 178.398            | 0                 | 178.398            | 285.952            | 5                 | 285.947            | 457.658            | 0                  | 457.658            |
| 94                   | Muebles; mobiliario medicoquirúrgico; artículos de cama y si      | 1.836.479          | 2.324.195         | -487.716           | 2.905.684          | 1.178.331         | 1.727.353          | 4.129.659          | 864.043            | 3.265.616          |
| 95                   | Juguetes, juegos y artículos para recreo o deporte: sus parte     | 403.165            | 43.476            | 359.689            | 223.187            | 14.032            | 209.155            | 237.186            | 13.491             | 223.695            |
| 96                   | Manufacturas diversas.  | 340.848            | 613.767           | -272.919           | 391.346            | 1.055.462         | -664.116           | 577.188            | 1.881.720          | -1.304.532         |
| 97                   | Objetos de arte o colección y antigüedades.                       | 70                 | 146               | -76                | 3.400              | 858               | 2.542              | 58.770             | 797                | 57.973             |
| <b>Total general</b> |   | <b>599.583.387</b> | <b>44.708.545</b> | <b>554.874.842</b> | <b>728.913.270</b> | <b>51.735.995</b> | <b>677.177.275</b> | <b>958.019.834</b> | <b>116.019.536</b> | <b>842.000.298</b> |

## Intercambio Comercial Argentina- Perú - Año 2005-2009 / Exp. U\$S FOB - Imp. U\$S CIF

| PA | Descripción  | Año 2008      |               |             | Año 2009      |               |             |
|----|--|---------------|---------------|-------------|---------------|---------------|-------------|
|    |  | Exportaciones | Importaciones | Saldo       | Exportaciones | Importaciones | Saldo       |
| 01 | Animales vivos.  | 705.473       | 35.334        | 670.139     | 567.563       | 34.340        | 533.223     |
| 02 | Carne y despojos comestibles.                                      | 7.008.124     | 139           | 7.007.985   | 7.684.995     | 238           | 7.684.757   |
| 03 | Pescados y crustáceos, moluscos y demás invertebrados acu.         | 5.066.938     | 121.119       | 4.945.819   | 4.525.063     | 73.995        | 4.451.068   |
| 04 | Leche y productos lácteos: huevos de ave: miel natural: prod       | 23.604.522    | 12.548        | 23.591.974  | 1.891.874     | 5.448         | 1.886.426   |
| 05 | Los demás productos de origen animal no expresados ni com          | 104.104       | 122.668       | -18.564     | 107.644       | 126.136       | -18.492     |
| 06 | Plantas vivas y productos de la floricultura.                      | 202.165       | 0             | 202.165     | 54.400        | 0             | 0           |
| 07 | Hortalizas, plantas, raíces y tubérculos alimenticios.             | 234.757       | 533.504       | -298.747    | 143.159       | 291.887       | -148.728    |
| 08 | Frutas y frutos comestibles: cortezas de agríos, cítricos, melo    | 462.597       | 31            | 462.566     | 1.526.603     | 62            | 1.526.541   |
| 09 | Café, té, yerba mate y especias.                                   | 54.866        | 287.145       | -232.279    | 149.183       | 440.396       | -291.213    |
| 10 | Cereales.  | 451.872.617   | 3             | 451.872.614 | 193.509.464   | 66            | 193.509.398 |
| 11 | Productos de la molinería: malta: almidón y fécula: inulina: o     | 580.631       | 19.005        | 561.626     | 453.807       | 7.162         | 446.645     |
| 12 | Semillas y frutos oleaginosos: semillas y frutos diversos: plat    | 15.106.086    | 453.418       | 14.652.668  | 10.206.655    | 1.029.270     | 9.177.385   |
| 13 | Gomas, resinas y demás jugos y extractos vegetales.                | 100.024       | 1.247.600     | -1.147.576  | 98.510        | 1.392.817     | -1.294.307  |
| 14 | Materias trenzables y demás productos de origen vegetal no         | 0             | 284.197       | -284.197    | 0             | 215.211       | 0           |
| 15 | Grasas y aceites animales o vegetales: productos de su desd        | 302.045.035   | 478           | 302.044.557 | 131.625.103   | 134.900       | 131.490.203 |
| 16 | Preparaciones de carne, de pescado o de crustáceos, molusco        | 3.253.032     | 2.780.556     | 472.476     | 3.626.687     | 1.029.076     | 2.597.611   |
| 17 | Azúcares y artículos de confitería.                                | 834.910       | 422           | 834.488     | 1.434.864     | 127           | 1.434.737   |
| 18 | Cacao y sus preparaciones.   | 1.194.627     | 212           | 1.194.415   | 2.303.346     | 126.762       | 2.176.584   |
| 19 | Preparaciones a base de cereales, harina, almidón, fécula o l      | 2.077.344     | 203           | 2.077.141   | 1.549.044     | 496           | 1.548.548   |
| 20 | Preparaciones de hortalizas, frutas u otros frutos o demás pa      | 1.962.520     | 4.142.833     | -2.180.313  | 1.850.670     | 3.499.074     | -1.648.404  |
| 21 | Preparaciones alimenticias diversas.                               | 7.099.930     | 661           | 7.099.269   | 3.626.132     | 141.157       | 3.484.975   |
| 22 | Bebidas, líquidos alcohólicos y vinagre.                           | 9.579.543     | 39.493        | 9.540.050   | 8.970.160     | 51.647        | 8.918.513   |
| 23 | Residuos y desperdicios de las industrias alimentarias: alime      | 50.431.445    | 0             | 50.431.445  | 48.702.221    | 1             | 48.702.220  |
| 24 | Tabaco y sucedáneos del tabaco elaborados.                         | 6.384.281     | 1.813         | 6.382.468   | 5.174.371     | 1.680         | 5.172.691   |
| 25 | Sal: azufre: tierras y piedras: yesos, cales y cementos.           | 106.929       | 34.391        | 72.538      | 103.722       | 7.576         | 96.146      |
| 26 | Minerales metalíferos, escorias y cenizas.                         | 17.331.506    | 7.592.300     | 9.739.206   | 63.914.349    | 68            | 63.914.281  |
| 27 | Combustibles minerales, aceites minerales y productos de su        | 18.212.175    | 10.537        | 18.201.638  | 2.314.819     | 643           | 2.314.176   |
| 28 | Productos químicos inorgánicos: compuestos inorgánicos u o         | 3.482.256     | 9.772.007     | -6.289.751  | 2.922.065     | 4.786.411     | -1.864.346  |
| 29 | Productos químicos orgánicos.                                      | 3.668.032     | 1.067.063     | 2.600.969   | 2.193.927     | 463.466       | 1.730.461   |
| 30 | Productos farmacéuticos.   | 22.175.996    | 700.638       | 21.475.358  | 22.616.887    | 751.462       | 21.865.425  |
| 31 | Abonos.  | 210           | 91.578        | -91.368     | 72            | 106.568       | -106.496    |
| 32 | Extractos curtientes o tintóreos: taninos y sus derivados: pig     | 7.613.636     | 5.216.571     | 2.397.065   | 4.493.501     | 2.846.935     | 1.646.566   |
| 33 | Aceites esenciales y resinoides: preparaciones de perfumería       | 17.079.240    | 9.477         | 17.069.763  | 17.550.038    | 10.329        | 17.539.709  |
| 34 | Jabón, agentes de superficie orgánicos, preparaciones para lá      | 3.045.228     | 20.461        | 3.024.767   | 2.673.588     | 9.871         | 2.663.717   |
| 35 | Materias albuminoideas: productos a base de almidón o de fé        | 4.740.291     | 3.843         | 4.736.448   | 5.711.578     | 2.780         | 5.708.798   |
| 36 | Pólvoras y explosivos: artículos de pirotecnia: fósforos (cerill   | 1.030.035     | 1.729.762     | -699.727    | 1.090.571     | 1.081.627     | 8.944       |
| 37 | Productos fotográficos o cinematográficos.                         | 3.067.604     | 12.269        | 3.055.335   | 1.859.093     | 2.406         | 1.856.687   |
| 38 | Productos diversos de las industrias químicas.                     | 6.510.440     | 4.455.503     | 2.054.937   | 14.369.204    | 2.858.256     | 11.510.948  |
| 39 | Plástico y sus manufacturas.                                       | 34.080.224    | 13.949.069    | 20.131.155  | 27.563.930    | 3.910.364     | 23.653.566  |
| 40 | Caucho y sus manufacturas  | 2.389.236     | 51.843        | 2.337.393   | 1.841.078     | 19.939        | 1.821.139   |
| 41 | Pieles (excepto la peletería) y cueros.                            | 1.649.696     | 48.202        | 1.601.494   | 2.141.262     | 82.036        | 2.059.226   |
| 42 | Manufacturas de cuero: artículos de guarnicionería o de talab      | 326.762       | 10.285        | 316.477     | 305.705       | 25.489        | 280.216     |
| 43 | Peletería y confecciones de peletería: peletería facticia o artifi | 29.990        | 1.951         | 28.039      | 3.070         | 0             | 0           |
| 44 | Madera, carbón vegetal y manufacturas de madera.                   | 1.315.115     | 26.987        | 1.288.128   | 4.325.230     | 2.177         | 4.323.053   |
| 45 | Corcho y sus manufacturas.   | 259.083       | 302           | 258.781     | 146.377       | 45            | 146.332     |
| 46 | Manufacturas de espartería o cestería.                             | 0             | 8.023         | -8.023      | 0             | 6.299         | 0           |
| 47 | Pastas de madera o de otras materias fibrosas celulósicas pa       | 547.481       | 62            | 547.419     | 0             | 0             | 0           |
| 48 | Papel y cartón: manufacturas de pasta de celulosa, de papel        | 19.115.343    | 93.064        | 19.022.279  | 21.961.557    | 111.902       | 21.849.655  |
| 49 | Productos editoriales, de la prensa o y de las demás industria     | 9.164.886     | 7.010.244     | 2.154.642   | 4.818.764     | 3.268.070     | 1.550.694   |
| 50 | Seda.  | 0             | 9.893         | -9.893      | 0             | 0             | 0           |
| 51 | Lana y pelo fino u ordinario: hilados y tejidos de crin.           | 11.290.005    | 137.319       | 11.152.686  | 6.051.957     | 628.135       | 5.423.822   |
| 52 | Algodón.   | 878.819       | 3.540.465     | -2.661.646  | 94.594        | 1.966.847     | -1.872.253  |
| 53 | Las demás fibras textiles vegetales: hilados de papel y tejido     | 4             | 0             | 4           | 0             | 0             | 0           |
| 54 | Filamentos sintéticos o artificiales.                              | 9.838         | 0             | 9.838       | 1.428.978     | 17.298        | 1.411.680   |
| 55 | Fibras sintéticas o artificiales discontinuas.                     | 46.701        | 641.308       | -594.607    | 58.129        | 520.675       | -462.546    |

## Intercambio Comercial Argentina- Perú - Año 2005-2009 / Exp. U\$S FOB - Imp. U\$S CIF

| PA                   | Descripción   | Año 2008             |                    |                      | Año 2009           |                   |                    |
|----------------------|---|----------------------|--------------------|----------------------|--------------------|-------------------|--------------------|
|                      |   | Exportaciones        | Importaciones      | Saldo                | Exportaciones      | Importaciones     | Saldo              |
| 56                   | Guata, fieltro y telas sin tejer: hilados especiales: cordeles, c | 7.859.342            | 686.602            | 7.172.740            | 6.808.889          | 878.794           | 5.930.095          |
| 57                   | Alfombras y demás revestimientos para el suelo, de materia        | 492.037              | 8.446              | 483.591              | 458.288            | 3.124             | 455.164            |
| 58                   | Tejidos especiales: superficies textiles con mechón insertado     | 107.376              | 938.017            | -830.641             | 93.837             | 561.292           | -467.455           |
| 59                   | Telas impregnadas, recubiertas, revestidas o estratificadas: d    | 734.044              | 22.741             | 711.303              | 834.115            | 684               | 833.431            |
| 60                   | Tejido de punto.  | 55.872               | 63.739             | -7.867               | 32.731             | 404.489           | -371.758           |
| 61                   | Prendas y complementos (accesorios) de vestir, de punto.          | 1.142.805            | 13.759.232         | -12.616.427          | 965.050            | 13.328.152        | -12.363.102        |
| 62                   | Prendas y complementos (accesorios) de vestir, excepto los d      | 1.049.667            | 998.324            | 51.343               | 855.472            | 2.174.026         | -1.318.554         |
| 63                   | Los demás artículos textiles confeccionados: juegos: preñer       | 117.049              | 115.182            | 1.867                | 70.027             | 111.733           | -41.706            |
| 64                   | Calzado, polainas y artículos análogos: partes de estos articu    | 1.367.712            | 26                 | 1.367.686            | 720.961            | 816               | 720.145            |
| 65                   | Sombreros, demás tocados y sus partes.                            | 20.143               | 82.958             | -62.815              | 32.876             | 62.831            | -29.955            |
| 66                   | Paraguas, sombrillas, quitasoles, bastones, bastones asiento      | 383                  | 0                  | 383                  | 4.195              | 0                 | 0                  |
| 67                   | Plumas y plumón preparados y artículos de plumas o de plun        | 0                    | 0                  | 0                    | 276                | 0                 | 0                  |
| 68                   | Manufacturas de piedra, yeso fraguable, cemento, amianto (c       | 1.520.096            | 61.907             | 1.458.189            | 880.583            | 5.497             | 875.086            |
| 69                   | Productos cerámicos.  | 118.216              | 331.632            | -213.416             | 204.238            | 225.967           | -21.729            |
| 70                   | Vidrio y sus manufacturas.  | 1.216.354            | 274.796            | 941.558              | 915.350            | 1.077.051         | -161.701           |
| 71                   | Perlas naturales (finas) o cultivadas, piedras preciosas o sem    | 18.757               | 361.072            | -342.315             | 27.822             | 347.842           | -320.020           |
| 72                   | Fundición, hierro y acero.  | 681.779              | 54.160             | 627.619              | 2.154.346          | 105.356           | 2.048.990          |
| 73                   | Manufacturas de fundición, de hierro o de acero.                  | 25.652.368           | 640.350            | 25.012.018           | 17.578.656         | 54.293            | 17.524.363         |
| 74                   | Cobre y manufacturas de cobre.                                    | 87.328               | 10.869.371         | -10.782.043          | 28.528             | 4.795.612         | -4.767.084         |
| 75                   | Níquel y sus manufacturas.  | 7.940                | 0                  | 7.940                | 5.499              | 0                 | 0                  |
| 76                   | Aluminio y sus manufacturas.                                      | 8.966.362            | 25.408             | 8.940.954            | 10.544.234         | 37.240            | 10.506.994         |
| 78                   | Plomo y sus manufacturas.   | 395                  | 0                  | 395                  | 3.538              | 3.333             | 205                |
| 79                   | Cinc y sus manufacturas.  | 13.327               | 425.216            | -411.889             | 35.828             | 374.379           | -338.551           |
| 80                   | Estaño y sus manufacturas.  | 332                  | 14.036.320         | -14.035.988          | 56                 | 1.178.616         | -1.178.560         |
| 81                   | Los demás metales comunes: cermets; manufacturas de esta          | 9.496                | 192.478            | -182.982             | 10.797             | 11.762            | -965               |
| 82                   | Herramientas y útiles, artículos de cuchillería y cubiertos de t  | 1.126.228            | 212.399            | 913.829              | 1.069.831          | 55.628            | 1.014.203          |
| 83                   | Manufacturas diversas de metal común.                             | 1.891.933            | 16.084             | 1.875.849            | 1.335.784          | 162.673           | 1.173.111          |
| 84                   | Reactores nucleares, calderas, máquinas, aparatos y artefact      | 73.750.421           | 5.144.588          | 68.605.833           | 52.685.649         | 1.592.947         | 51.092.702         |
| 85                   | Máquinas, aparatos y material eléctrico y sus partes: aparat      | 18.758.005           | 197.938            | 18.560.067           | 14.262.909         | 357.944           | 13.904.965         |
| 86                   | Vehículos y material para vías férreas o similares y sus parte    | 1.633.755            | 613                | 1.633.142            | 208.681            | 0                 | 0                  |
| 87                   | Vehículos automóviles, tractores, ciclos y demás vehículos te     | 61.714.954           | 219.591            | 61.495.363           | 13.720.601         | 383.656           | 13.336.945         |
| 88                   | Aeronaves, vehículos espaciales y sus partes.                     | 0                    | 0                  | 0                    | 5.714              | 0                 | 0                  |
| 89                   | Barcos y demás artefactos flotantes.                              | 94.792               | 0                  | 94.792               | 652.616            | 5.193.060         | -4.540.444         |
| 90                   | Instrumentos y aparatos de óptica, fotografía o cinematograf      | 14.071.749           | 36.829             | 14.034.920           | 9.911.881          | 22.166            | 9.889.715          |
| 91                   | Aparatos de relojería y sus partes.                               | 260.296              | 5                  | 260.291              | 45.985             | 0                 | 0                  |
| 92                   | Instrumentos musicales sus partes y accesorios.                   | 14.004               | 9.629              | 4.375                | 17.300             | 2.199             | 15.101             |
| 93                   | Armas, municiones y sus partes y accesorios.                      | 456.983              | 0                  | 456.983              | 574.809            | 0                 | 0                  |
| 94                   | Muebles: mobiliario medicoquirúrgico: artículos de cama y si      | 7.578.551            | 675.442            | 6.903.109            | 5.633.397          | 489.905           | 5.143.492          |
| 95                   | Juquetes, juegos y artículos para recreo o deporte: sus parte     | 209.443              | 118.217            | 91.226               | 391.061            | 106.899           | 284.162            |
| 96                   | Manufacturas diversas.  | 572.443              | 3.603.420          | -3.030.977           | 434.365            | 1.571.264         | -1.136.899         |
| 97                   | Objetos de arte o colección y antigüedades.                       | 34.971               | 2.443              | 32.528               | 64.591             | 1.791             | 62.800             |
| <b>Total general</b> |   | <b>1.312.540.040</b> | <b>120.513.974</b> | <b>1.192.026.066</b> | <b>786.616.929</b> | <b>67.772.643</b> | <b>718.163.167</b> |

| Tendencia (2005/2009)                 |                                       |
|---------------------------------------|---------------------------------------|
| Exportaciones<br>Var. Prom. Anual (%) | Importaciones<br>Var. Prom. Anual (%) |
| <b>12,48%</b>                         | <b>25,02%</b>                         |